

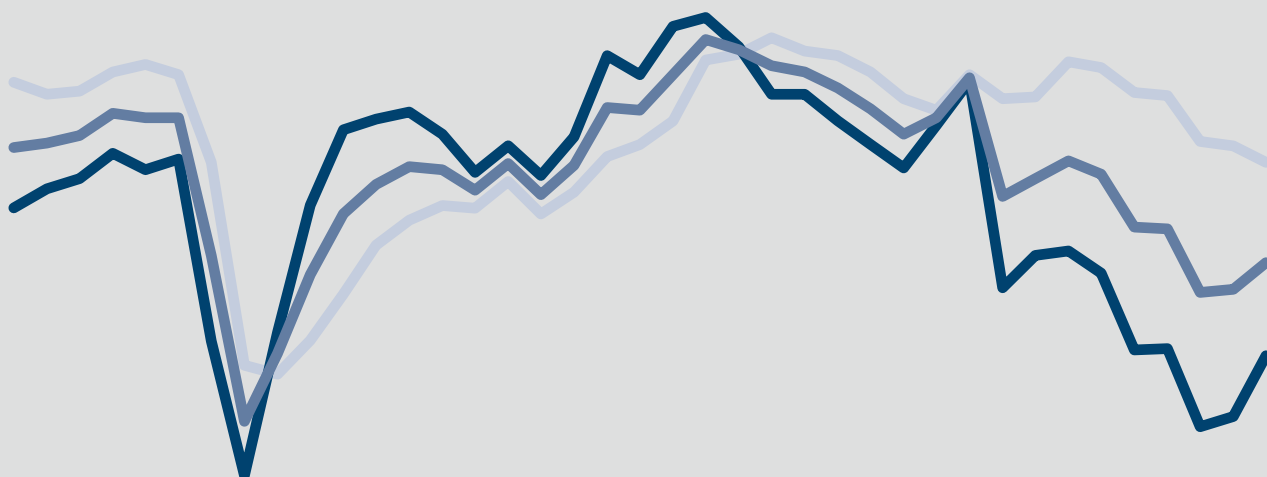
Verarbeitendes Gewerbe

Bauhauptgewerbe

Großhandel

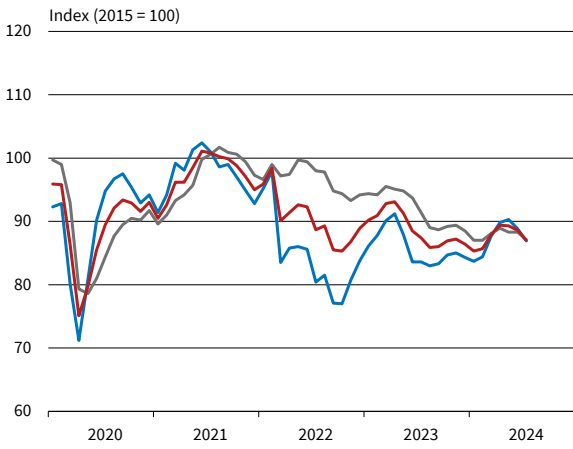
Einzelhandel

Dienstleistungen

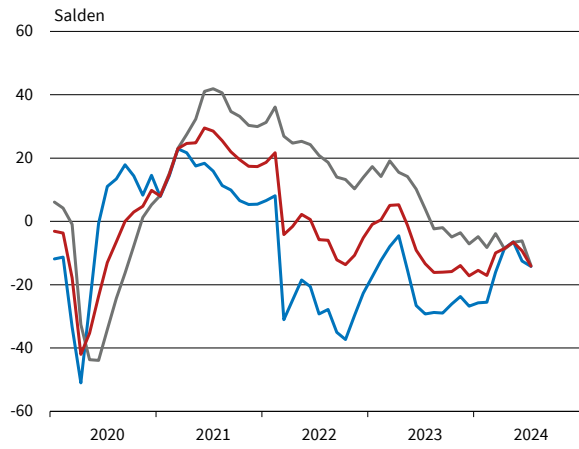


ifo Konjunkturumfragen Juli 2024

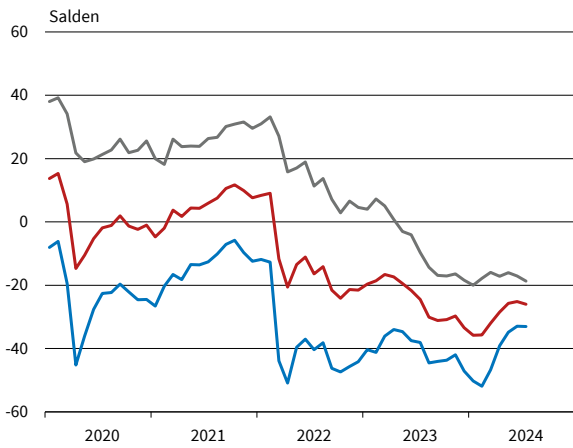
Deutschland¹



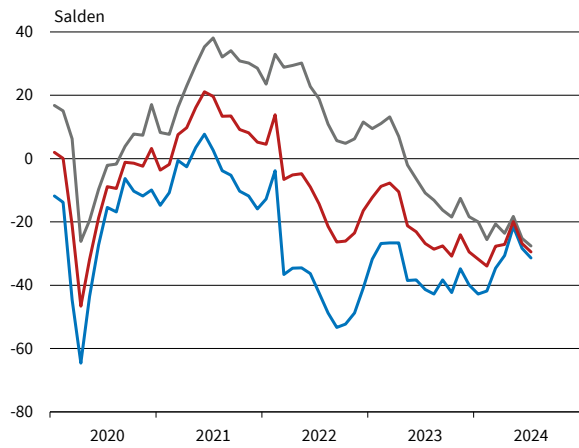
Verarbeitendes Gewerbe



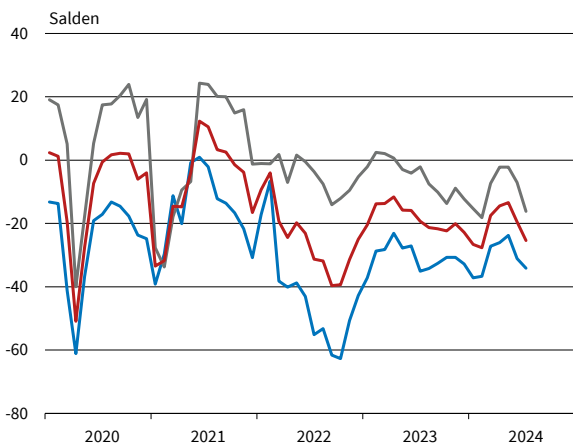
Bauhauptgewerbe



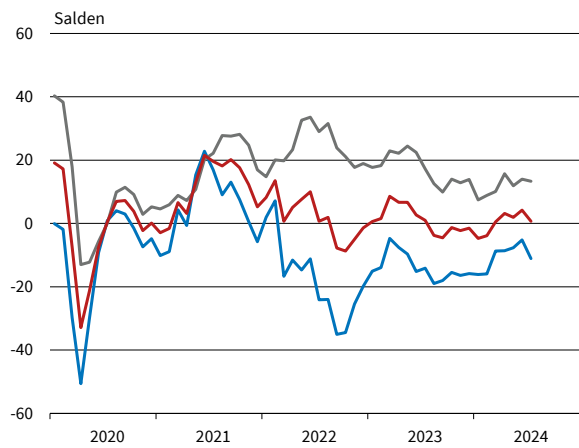
Großhandel



Einzelhandel



Dienstleistungen²



— Geschäftsklima — Geschäftslage — Geschäftserwartungen

* Werte saisonbereinigt mit X-13 ARIMA-SEATS.

¹ Verarbeitendes Gewerbe, Dienstleistungen, Bauhauptgewerbe, Groß- und Einzelhandel.

² Ohne Handel, Kreditgewerbe, Leasing, Versicherungen und Staat.

Bereich	Beurteilung und Entwicklung im Berichtsmonat							Pläne und Erwartungen			
	Geschäftslage Beurteilung	Produktion im Vormonat	Fertigwarenlager Beurteilung	Nachfragesituation im Vormonat	Auftragsbestand (In- und Ausland) im Vormonat	Inlandsverk.preise Beurteilung	Inlandsverk.preise im Vormonat	Produktion für die nächsten 3 Monate	Inlandsverk.preise für die nächsten 3 Monate	Exportgeschäft	Geschäftsentwickl. für 6 Monate
Erläuterungen: Die Gesamtfläche jedes Feldes entspricht 100 % der Antworten der meldenden Firmen. Die Balkenunterteilung gibt die unterschiedliche Häufigkeit der Antworten wieder. (Firmenmeldungen in %)	<div style="display: flex; justify-content: space-between;"> gut befriedigend bzw. saisonüblich schlecht </div>	<div style="display: flex; justify-content: space-between;"> lebhafter unverändert schwächer </div>	<div style="display: flex; justify-content: space-between;"> zu klein ausreichend bzw. Lagerh. nicht üblich zu groß </div>	<div style="display: flex; justify-content: space-between;"> besser unverändert schlechter </div>	<div style="display: flex; justify-content: space-between;"> höher etwa gleich bzw. nicht üblich niedriger </div>	<div style="display: flex; justify-content: space-between;"> verhältnismäßig groß ausreichend bzw. nicht üblich zu klein </div>	<div style="display: flex; justify-content: space-between;"> erhöht nicht verändert gesenkt </div>	<div style="display: flex; justify-content: space-between;"> Erhöhung keine Veränderung bzw. nicht üblich Rückgang </div>	<div style="display: flex; justify-content: space-between;"> Erhöhung keine Veränderung Rückgang </div>	<div style="display: flex; justify-content: space-between;"> Zunahme keine Veränderung bzw. kein Export Abnahme </div>	<div style="display: flex; justify-content: space-between;"> günstiger etwa gleich ungünstiger </div>
Verarbeitendes Gewerbe	[Stacked bar chart data]										
Vorleistungsgüter	[Stacked bar chart data]										
Investitionsgüter	[Stacked bar chart data]										
Konsumgüter	[Stacked bar chart data]										
Ernährungsgewerbe und Tabakverarbeitung	[Stacked bar chart data]										
Herst. von Textilien	[Stacked bar chart data]										
Herst. v. Holz-, Flecht-, Korb- u. Korkwaren (oh. Möbel)	[Stacked bar chart data]										
Herst. v. Papier, Pappe u. Waren daraus	[Stacked bar chart data]										
Druckerzeugnisse und Vervielfältigung	[Stacked bar chart data]										
Chemische Industrie	[Stacked bar chart data]										
Gummi- u. Kunststoffwaren	[Stacked bar chart data]										
Glasgewerbe, Keramik und Verarbeitung von Steinen und Erden	[Stacked bar chart data]										
Metallerzeugung u. -bearbeitung	[Stacked bar chart data]										
Metallerzeugnisse	[Stacked bar chart data]										
Datenverarbeitungsgeräte und elektronische u. optische Erzeugn.	[Stacked bar chart data]										
Elektrische Ausrüstungen	[Stacked bar chart data]										
Maschinenbau	[Stacked bar chart data]										
Kraftwagen und Kraftwagenteile	[Stacked bar chart data]										
Herst. von Möbeln	[Stacked bar chart data]										

VERARBEITENDES GEWERBE

Berichtsmonat	07/23	08/23	09/23	10/23	11/23	12/23	01/24	02/24	03/24	04/24	05/24	06/24	07/24
Verarbeitendes Gewerbe													
Geschäftsklima	-13,4	-16,1	-16,0	-15,8	-13,9	-17,2	-15,5	-17,1	-10,0	-8,5	-6,5	-9,3	-14,1
Geschäftslage	3,9	-2,4	-2,0	-4,9	-3,6	-7,1	-4,8	-8,2	-3,9	-8,7	-6,6	-6,2	-13,9
Geschäftserwartungen	-29,2	-28,8	-29,0	-26,1	-23,7	-26,8	-25,7	-25,5	-16,0	-8,4	-6,4	-12,5	-14,2
Auftragsbestandsbeurteilung	-13,6	-20,9	-18,3	-21,3	-22,2	-25,5	-27,6	-29,6	-29,6	-33,8	-30,4	-27,4	-30,4
Produktionspläne	-9,2	-9,3	-7,5	-9,2	-8,8	-6,8	-12,1	-11,5	-6,8	-1,8	-3,8	-8,2	-7,1
Exportserwartungen	-4,8	-5,5	-9,8	-5,9	-3,8	-6,7	-8,0	-6,2	-0,8	-1,6	0,1	-1,3	-1,7
Kapazitätsauslastung (%)	83,0			82,0			81,1			80,2			77,5
Vorleistungsgüter													
Geschäftsklima	-20,5	-22,6	-26,2	-21,9	-20,0	-27,4	-24,7	-23,9	-21,6	-18,9	-14,7	-16,3	-19,4
Geschäftslage	-11,6	-16,2	-20,8	-19,2	-15,2	-21,7	-15,3	-18,6	-16,6	-20,2	-17,3	-17,2	-24,8
Geschäftserwartungen	-29,1	-28,8	-31,5	-24,7	-24,7	-33,0	-33,7	-29,1	-26,5	-17,6	-12,0	-15,3	-13,7
Auftragsbestandsbeurteilung	-35,1	-39,8	-39,0	-41,6	-41,0	-41,8	-43,4	-44,2	-44,6	-40,5	-42,7	-46,5	-46,9
Produktionspläne	-22,3	-19,1	-20,3	-16,4	-14,6	-16,3	-17,4	-17,4	-13,9	-5,9	-4,3	-8,1	-8,9
Exportserwartungen	-17,7	-7,4	-17,9	-16,3	-11,7	-18,0	-16,9	-8,4	-11,8	-3,7	-1,6	-7,5	-7,7
Kapazitätsauslastung (%)	79,1			77,9			77,4			76,8			75,1
Investitionsgüter													
Geschäftsklima	-5,6	-16,4	-11,5	-14,7	-13,3	-15,7	-11,5	-14,9	-8,5	-8,2	-8,7	-4,4	-8,5
Geschäftslage	21,1	8,7	13,3	7,9	8,9	6,1	10,3	3,3	5,7	-0,3	-6,5	-1,8	-8,1
Geschäftserwartungen	-29,1	-38,5	-33,4	-34,9	-33,2	-35,1	-31,0	-31,6	-21,6	-15,9	-10,8	-7,0	-8,9
Auftragsbestandsbeurteilung	12,9	3,0	8,1	4,0	1,5	-5,2	-9,4	-15,2	-17,0	-20,9	-21,1	-9,8	-12,8
Produktionspläne	6,5	3,5	8,8	-7,3	-12,7	-2,8	-5,8	-7,4	-4,7	-1,4	-8,8	-6,6	-3,7
Exportserwartungen	-5,6	-4,9	-7,4	-6,4	-3,3	-9,3	-3,6	-8,9	6,0	4,3	8,6	4,7	-2,6
Kapazitätsauslastung (%)	88,4			84,8			85,8			85,3			72,9
Konsumgüter (ohne Ernährungsgewerbe)													
Geschäftsklima	-10,4	-11,8	-10,1	-14,3	-12,5	-11,4	-14,4	-15,2	-8,4	-10,5	-4,2	-9,8	-6,7
Geschäftslage	-8,3	-11,7	-9,0	-16,6	-13,7	-15,7	-11,3	-10,0	-7,3	-13,6	-1,3	-10,8	-12,6
Geschäftserwartungen	-12,5	-11,9	-11,1	-11,9	-11,3	-7,0	-17,5	-20,2	-9,5	-7,3	-7,0	-8,7	-0,7
Auftragsbestandsbeurteilung	-34,1	-34,3	-38,1	-34,6	-37,7	-37,7	-32,4	-35,5	-31,6	-34,1	-22,6	-23,4	-34,9
Produktionspläne	-9,9	-7,3	-8,7	1,2	-7,8	-5,1	-4,4	-6,1	7,8	8,7	7,9	-0,6	-4,6
Exportserwartungen	-0,5	-5,3	-3,6	-4,1	-6,3	-5,1	-3,0	2,3	12,0	7,9	0,5	6,0	2,5
Kapazitätsauslastung (%)	80,1			79,0			79,9			81,0			74,4
Nahrungs- und Genussmittel													
Geschäftsklima	-6,6	-11,2	-3,9	-2,3	1,4	-1,1	1,3	4,5	15,2	-3,1	11,1	-9,2	-3,0
Geschäftslage	12,9	-1,9	10,5	13,7	14,2	14,0	19,6	14,3	37,4	5,9	29,7	9,3	4,8
Geschäftserwartungen	-24,3	-20,1	-17,3	-17,2	-10,6	-15,1	-15,4	-4,8	-4,9	-11,8	-6,0	-26,1	-10,5
Auftragsbestandsbeurteilung	-11,2	-15,4	-13,6	-10,6	-15,6	-15,3	-7,5	-10,7	-9,1	-17,9	-15,6	-16,8	-20,7
Produktionspläne	4,3	-0,6	-0,2	8,4	21,0	9,6	-13,9	5,6	8,7	9,9	0,9	-4,5	-2,1
Exportserwartungen	9,7	9,3	6,3	12,8	15,6	19,1	15,0	9,2	14,0	3,4	9,6	0,4	-4,0
Kapazitätsauslastung (%)	82,1			83,6			82,3			81,0			82,3
Maschinenbau													
Geschäftsklima	-6,9	-14,0	-11,8	-16,5	-13,5	-15,2	-22,3	-25,4	-19,5	-15,2	-11,0	-12,2	-13,7
Geschäftslage	17,5	7,7	11,7	4,0	3,6	4,2	-5,1	-9,6	-9,3	-15,5	-13,5	-13,7	-16,7
Geschäftserwartungen	-28,6	-33,3	-32,7	-35,0	-29,3	-32,8	-38,0	-39,9	-29,1	-14,9	-8,5	-10,8	-10,7
Auftragsbestandsbeurteilung	8,3	-2,3	-7,0	-10,1	-16,4	-10,1	-23,2	-27,8	-24,2	-23,3	-25,7	-25,4	-32,6
Produktionspläne	-6,0	-11,5	-14,3	-13,1	-13,7	-21,0	-21,7	-25,1	-20,5	-8,2	-9,5	-9,5	-8,0
Exportserwartungen	-10,1	-11,0	-13,0	-12,1	-10,7	-12,3	-10,3	-16,5	-2,5	-1,7	-1,4	-0,4	-2,0
Kapazitätsauslastung (%)	88,3			85,8			85,4			83,4			78,9
Kraftwagen und Kraftwagenteile													
Geschäftsklima	-14,5	-17,3	-13,8	-16,1	-16,3	-15,7	-7,4	-10,5	-5,8	-1,8	-8,6	-9,5	-18,3
Geschäftslage	20,4	13,0	21,2	10,6	15,9	10,3	12,7	11,7	8,0	8,6	-4,2	3,2	-6,8
Geschäftserwartungen	-43,9	-43,3	-43,3	-39,5	-43,7	-38,6	-25,6	-30,3	-18,7	-11,6	-13,0	-21,3	-29,1
Auftragsbestandsbeurteilung	13,8	0,2	19,7	13,3	11,4	-3,0	-8,8	-12,2	-11,9	-24,4	-19,2	-7,9	-9,0
Produktionspläne	6,3	13,4	22,4	-11,2	-21,0	9,5	-10,0	-8,4	-0,1	-9,2	-18,9	-21,6	-23,0
Exportserwartungen	-6,0	-0,9	-8,1	-1,1	-1,5	-9,2	-10,0	-10,0	12,8	0,9	2,4	-3,1	-16,8
Kapazitätsauslastung (%)	87,6			85,4			84,7			85,8			79,0

Werte saisonbereinigt mit X-13 ARIMA-SEATS.

Quelle: ifo Konjunkturumfragen.

VERARBEITENDES GEWERBE

Berichtsmonat	07/23	08/23	09/23	10/23	11/23	12/23	01/24	02/24	03/24	04/24	05/24	06/24	07/24
Elektrische Ausrüstungen													
Geschäftsklima	-14,1	-13,5	-12,8	-17,4	-22,7	-23,7	-22,5	-20,5	-17,5	-14,4	-10,2	-15,8	-15,9
Geschäftslage	1,1	-1,3	1,0	-3,2	-9,7	-10,1	-15,9	-17,5	-26,6	-24,7	-14,6	-21,9	-22,4
Geschäftserwartungen	-28,2	-24,9	-25,5	-30,5	-34,8	-36,3	-28,9	-23,5	-7,9	-3,5	-5,6	-9,4	-9,1
Auftragsbestandsbeurteilung	-19,8	-22,4	-21,8	-28,3	-39,7	-34,2	-30,6	-41,4	-44,4	-46,6	-30,9	-35,9	-40,7
Produktionspläne	-21,9	-23,8	-24,5	-26,0	-21,1	-13,8	-19,1	-25,3	-16,1	-12,3	-6,5	-15,6	-9,9
Exporterwartungen	-4,7	-4,9	-9,7	-9,2	-9,1	-6,1	-9,7	-4,5	-7,7	-6,0	0,9	0,1	-5,1
Kapazitätsauslastung (%)	82,8			81,6			78,9			77,9			75,7
Datenverarbeitungsgeräte													
Geschäftsklima	2,8	2,3	-4,0	-6,8	-3,4	-12,0	-14,1	-17,9	-9,1	-3,5	-5,2	1,8	-10,1
Geschäftslage	27,9	26,3	17,5	10,9	10,4	-1,5	-0,1	-6,0	-13,0	-14,4	-21,0	-11,1	-21,4
Geschäftserwartungen	-19,5	-19,2	-23,5	-23,0	-16,4	-21,9	-27,1	-29,0	-5,2	8,1	12,0	15,6	1,9
Auftragsbestandsbeurteilung	27,6	24,3	6,0	-1,2	-1,0	-17,9	-6,6	-8,4	-22,6	-20,0	-15,4	-13,8	-18,4
Produktionspläne	9,8	8,1	0,8	1,7	-2,9	-1,0	-5,6	-11,2	-3,3	21,3	2,8	19,6	7,8
Exporterwartungen	4,4	6,4	-7,8	-5,0		1,8	-6,1	-1,2	1,5	25,2	3,3	19,3	10,4
Kapazitätsauslastung (%)	89,6			85,8			84,9			83,8			78,7
Materialerzeugung und -bearbeitung													
Geschäftsklima	-21,7	-35,7	-37,4	-31,9	-19,9	-32,0	-37,4	-40,8	-33,4	-29,1	-39,4	-34,5	-33,0
Geschäftslage	-5,1	-23,8	-24,2	-28,1	-27,0	-38,0	-38,3	-41,7	-36,8	-41,3	-53,9	-43,6	-44,3
Geschäftserwartungen	-36,9	-46,8	-49,6	-35,6	-12,5	-25,9	-36,4	-39,8	-29,9	-15,9	-23,6	-24,9	-20,9
Auftragsbestandsbeurteilung	-18,8	-33,8	-41,7	-51,8	-35,8	-38,7	-54,0	-55,7	-55,6	-52,1	-56,4	-56,8	-58,6
Produktionspläne	-23,0	-38,5	-16,6	-17,0	-11,3	-7,6	-23,4	-25,5	-23,4	-25,8	-16,7	-21,7	-11,9
Exporterwartungen	-21,1	-26,8	-30,4	-29,9	-17,5	-23,0	-24,2	-20,0	-24,8	-15,8	-13,8	-24,3	-20,5
Kapazitätsauslastung (%)	81,9			80,5			78,6			75,9			75,2
Herstellung von Metallerzeugnissen													
Geschäftsklima	-17,7	-21,1	-19,5	-18,5	-15,9	-25,1	-26,5	-29,0	-23,8	-21,4	-16,2	-19,7	-27,5
Geschäftslage	0,5	-3,3	-2,8	-2,9	-2,8	-8,6	-13,6	-21,8	-21,9	-24,7	-20,6	-22,9	-31,8
Geschäftserwartungen	-34,2	-37,4	-34,8	-32,9	-28,2	-40,1	-38,5	-36,0	-25,8	-18,1	-11,6	-16,5	-23,0
Auftragsbestandsbeurteilung	-27,4	-33,5	-33,5	-37,3	-40,5	-39,7	-39,0	-48,8	-49,6	-47,9	-44,8	-51,0	-52,5
Produktionspläne	-15,0	-22,1	-20,8	-14,8	-13,0	-18,7	-23,4	-25,8	-21,1	-15,8	-12,4	-16,6	-16,6
Exporterwartungen	-14,6	-11,4	-13,4	-15,3	-14,9	-14,8	-19,8	-21,4	-11,7	-10,5	-10,6	-16,6	-16,5
Kapazitätsauslastung (%)	80,7			79,7			79,2			77,2			75,6
Chemische Industrie													
Geschäftsklima	-23,3	-15,5	-17,9	-14,6	-13,0	-15,2	-15,6	-15,2	-9,8	-4,6	5,6	-5,0	-10,5
Geschäftslage	-26,4	-32,2	-24,1	-23,6	-18,9	-16,1	-17,6	-15,3	-17,1	-13,6	2,5	-4,3	-9,9
Geschäftserwartungen	-20,2	2,7	-11,4	-5,1	-6,9	-14,2	-13,6	-15,0	-2,1	4,8	8,9	-5,7	-11,1
Auftragsbestandsbeurteilung	-52,5	-48,1	-44,2	-39,3	-38,3	-40,3	-40,7	-32,2	-31,2	-41,2	-43,3	-35,7	-41,5
Produktionspläne	-18,9	-5,8	0,1	6,4	1,5	0,1	-5,3	-1,8	5,1	10,3	7,1	0,1	3,5
Exporterwartungen	-14,1	14,1	-2,9	3,0	1,6	-7,1	-8,8	-3,2	6,5	4,4	4,2	-1,3	0,6
Kapazitätsauslastung (%)	75,7			75,3			76,5			76,9			74,8
Gummi- und Kunststoffwaren													
Geschäftsklima	-13,2	-21,2	-17,5	-11,5	-10,5	-23,9	-14,8	-21,3	-13,2	-11,7	-14,4	-13,1	-20,7
Geschäftslage	0,0	-11,9	-4,7	-4,8	-6,2	-15,9	-8,7	-13,0	-8,4	-17,6	-14,9	-10,9	-22,9
Geschäftserwartungen	-25,5	-30,1	-29,3	-17,9	-14,6	-31,6	-20,7	-29,2	-17,9	-5,7	-14,0	-15,3	-18,6
Auftragsbestandsbeurteilung	-34,0	-41,6	-32,7	-37,1	-37,0	-41,6	-39,0	-44,4	-43,4	-50,4	-51,0	-47,0	-42,6
Produktionspläne	-13,2	-15,5	-21,5	-15,0	-12,1	-18,9	-10,9	-16,3	-6,8	-0,7	0,0	-10,0	-10,3
Exporterwartungen	-14,8	-13,4	-19,4	-17,1	-10,5	-16,0	-12,5	-5,0	-4,2	-0,8	2,2	-4,6	-0,8
Kapazitätsauslastung (%)	75,4			74,8			72,9			71,5			70,6
Papiergewerbe													
Geschäftsklima	-38,6	-38,9	-47,9	-39,8	-32,1	-32,8	-31,9	-26,2	-20,6	-18,6	-9,1	-14,1	-21,8
Geschäftslage	-48,4	-42,7	-52,1	-46,9	-41,1	-39,7	-35,2	-33,5	-27,4	-19,6	-14,1	-19,6	-23,7
Geschäftserwartungen	-28,3	-34,9	-43,6	-32,4	-22,6	-25,6	-28,6	-18,7	-13,6	-17,7	-4,1	-8,3	-19,8
Auftragsbestandsbeurteilung	-78,3	-70,0	-75,6	-73,6	-75,1	-62,4	-63,1	-67,6	-54,0	-64,3	-46,0	-45,2	-50,9
Produktionspläne	-11,7	-18,6	-14,2	-9,6	-0,1	-17,1	17,0	3,0	14,3	3,0	7,6	8,9	-4,1
Exporterwartungen	-14,4	-13,2	-6,0	-8,5	-8,5	-19,3	-4,5	-2,7	5,0	2,4	6,4	-5,7	-4,3
Kapazitätsauslastung (%)	75,8			78,8			79,6			82,0			81,8

Werte saisonbereinigt mit X-13 ARIMA-SEATS.

Quelle: ifo Konjunkturumfragen.

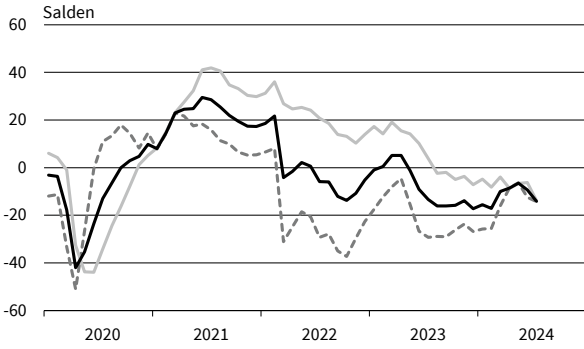
VERARBEITENDES GEWERBE

Berichtsmonat	07/23	08/23	09/23	10/23	11/23	12/23	01/24	02/24	03/24	04/24	05/24	06/24	07/24
Druckerzeugnisse													
Geschäftsklima	-23,7	-26,6	-22,0	-27,7	-27,6	-26,8	-25,9	-36,4	-32,1	-13,4	-14,1	-19,0	-17,7
Geschäftslage	-17,9	-19,9	-17,3	-29,6	-31,7	-30,4	-26,0	-40,1	-34,7	-28,4	-22,6	-25,0	-26,6
Geschäftserwartungen	-29,4	-33,0	-26,5	-25,8	-23,3	-23,2	-25,8	-32,6	-29,4	3,0	-5,3	-12,9	-8,3
Auftragsbestandsbeurteilung	-57,7	-53,1	-53,8	-53,1	-63,8	-53,9	-55,5	-62,8	-58,1	-48,0	-47,3	-51,2	-53,6
Produktionspläne	-12,1	-12,3	-23,3	-12,6	-20,3	-23,5	-20,2	-5,8	-6,4	5,4	-3,4	-5,8	-1,0
Exporterwartungen	-17,9	-27,8	-36,8	-45,8	-46,7	-43,6	-31,1	-29,2	-25,1	-22,4	-26,3	-21,2	-15,5
Kapazitätsauslastung (%)	75,9			75,5			76,2			75,8			72,5
Glasgewerbe, Keramik, Verarbeitung von Steinen und Erden													
Geschäftsklima	-32,1	-33,4	-30,1	-25,9	-25,9	-32,5	-33,1	-32,5	-25,5	-21,2	-18,7	-21,2	-20,9
Geschäftslage	-6,8	-14,8	-10,4	-12,8	-19,7	-26,7	-26,0	-25,0	-22,1	-25,6	-23,6	-28,8	-25,1
Geschäftserwartungen	-54,1	-50,1	-47,7	-38,1	-31,8	-38,2	-40,0	-39,7	-28,9	-16,7	-13,7	-13,2	-16,6
Auftragsbestandsbeurteilung	-44,4	-46,9	-41,8	-39,5	-45,3	-54,6	-55,1	-50,6	-50,9	-45,9	-42,7	-43,6	-50,8
Produktionspläne	-27,9	-35,7	-24,1	-22,8	-20,6	-13,5	-31,7	-18,1	-13,8	-6,2	-2,6	-8,9	-14,9
Exporterwartungen	-16,0	-12,3	-19,2	-4,6	-5,9	-11,1	-7,8	4,4	4,6	17,7	12,2	5,8	1,1
Kapazitätsauslastung (%)	78,5			77,3			75,6			73,3			72,5
Herstellung von Möbeln													
Geschäftsklima	-29,0	-24,6	-30,6	-36,5	-24,1	-25,9	-23,2	-35,8	-26,2	-20,3	-25,4	-20,7	-26,2
Geschäftslage	-25,8	-27,7	-27,9	-50,5	-27,1	-37,8	-25,6	-45,6	-37,0	-24,9	-41,4	-25,7	-40,5
Geschäftserwartungen	-32,1	-21,5	-33,4	-21,1	-21,0	-13,1	-20,7	-25,4	-14,8	-15,5	-7,9	-15,6	-10,5
Auftragsbestandsbeurteilung	-54,2	-51,0	-55,6	-53,6	-58,0	-58,7	-50,3	-70,3	-58,6	-53,2	-57,6	-53,7	-53,2
Produktionspläne	-24,3	-13,6	-11,1	-15,1	-6,1	-9,5	-15,0	-31,6	-11,2	5,8	0,5	-12,9	-18,3
Exporterwartungen	-19,4	-7,2	4,0	-2,5	-0,8	-4,1	5,8	-5,6	12,1	12,5	12,7	18,7	7,7
Kapazitätsauslastung (%)	82,3			80,1			82,6			80,5			76,3
Holzgewerbe (ohne Möbel)													
Geschäftsklima	-35,8	-40,1	-35,1	-28,4	-34,7	-29,0	-36,8	-39,5	-26,7	-23,6	-14,1	-15,3	-24,2
Geschäftslage	-17,5	-21,3	-17,8	-9,1	-17,0	-16,6	-11,4	-16,1	-5,6	-13,0	-1,4	-7,3	-14,6
Geschäftserwartungen	-52,3	-57,0	-50,7	-45,7	-50,8	-40,5	-58,8	-59,8	-45,6	-33,6	-26,0	-23,0	-33,2
Auftragsbestandsbeurteilung	-38,4	-36,2	-41,4	-45,0	-43,1	-43,6	-45,7	-32,8	-44,6	-26,3	-37,1	-36,2	-39,9
Produktionspläne	-32,0	-42,3	-39,5	-39,9	-31,5	-33,1	-40,3	-39,0	-20,2	-25,1	-18,0	-17,1	-27,4
Exporterwartungen	-16,3	-38,2	-8,9	-13,8	-22,4	-19,2	-17,2	-8,8	1,4	-6,4	-10,4	-8,7	-13,1
Kapazitätsauslastung (%)	80,5			80,7			80,6			78,8			77,3
Textilgewerbe													
Geschäftsklima	-36,9	-33,8	-35,9	-37,0	-33,4	-38,3	-42,1	-35,4	-37,4	-30,0	-24,8	-15,8	-25,6
Geschäftslage	-42,3	-49,7	-43,0	-47,9	-40,7	-42,1	-43,8	-18,7	-44,9	-31,4	-28,4	-25,4	-28,6
Geschäftserwartungen	-31,3	-16,1	-28,6	-25,2	-25,7	-34,4	-40,4	-50,6	-29,6	-28,7	-21,1	-5,6	-22,5
Auftragsbestandsbeurteilung	-72,0	-74,4	-61,6	-79,5	-82,5	-66,0	-62,0	-57,2	-81,4	-61,8	-51,3	-37,6	-74,4
Produktionspläne	-34,4	-21,7	-27,2	-33,5	-32,2	-26,7	-49,7	-35,6	-17,7	-26,3	-22,7	-1,6	-7,8
Exporterwartungen	-30,0	-11,9	-28,3	-22,5	-39,9	-27,2	-29,6	-21,6	-23,0	-22,6	-10,6	-10,0	-18,7
Kapazitätsauslastung (%)	71,2			71,1			70,8			73,1			69,8
Pharmazeutische Erzeugnisse													
Geschäftsklima	1,7	-6,6	-2,3	-3,7	4,2	21,3	-0,7	14,9	11,8	11,5	16,7	2,8	15,2
Geschäftslage	-13,0	2,6	-7,8	-18,3	-2,7	15,1	-20,6	12,3	1,8	-2,5	10,4	2,5	4,9
Geschäftserwartungen	17,5	-15,4	3,4	12,1	11,4	27,7	21,5	17,6	22,3	26,6	23,2	3,2	26,1
Auftragsbestandsbeurteilung	-17,8	-20,8	-25,1	-32,3	-3,8	-11,2	-28,3	-25,1	-15,4	-34,0	-17,3	-14,6	-17,0
Produktionspläne	5,6	8,5	11,6	27,7	-0,6	32,8	5,4	36,9	26,8	25,1	25,2	-0,1	16,4
Exporterwartungen	24,8	9,0	17,5	23,9	20,8	43,3	7,9	41,8	44,6	43,0	13,2	9,7	25,1
Kapazitätsauslastung (%)	80,5			79,8			80,0			79,8			74,1

Werte saisonbereinigt mit X-13 ARIMA-SEATS.

Quelle: ifo Konjunkturumfragen.

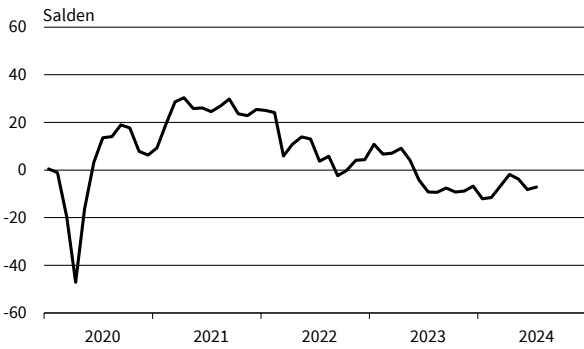
Verarbeitendes Gewerbe
Geschäftsklima, Geschäftslage und Geschäftserwartungen



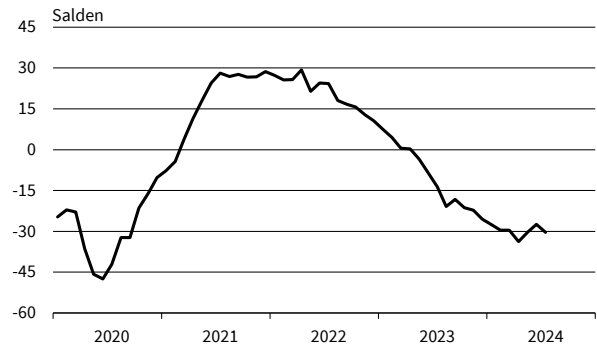
Verarbeitendes Gewerbe
Exportserwartungen



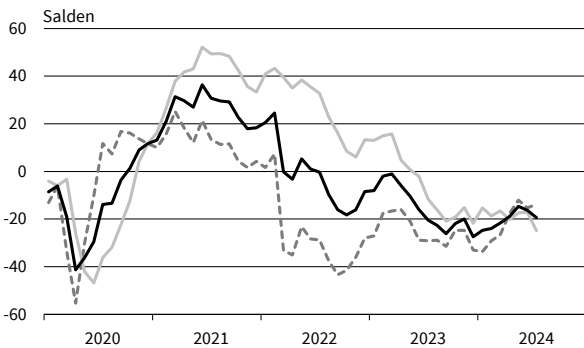
Verarbeitendes Gewerbe
Produktionspläne



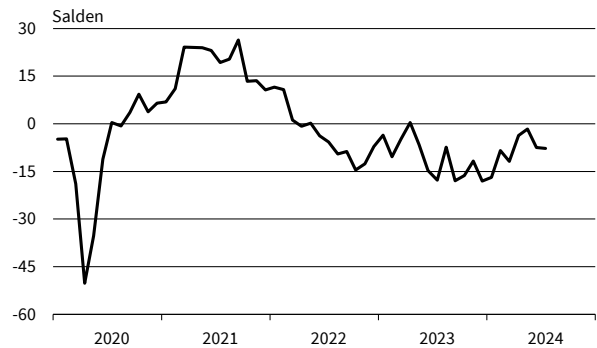
Verarbeitendes Gewerbe
Auftragsbestandsbeurteilung



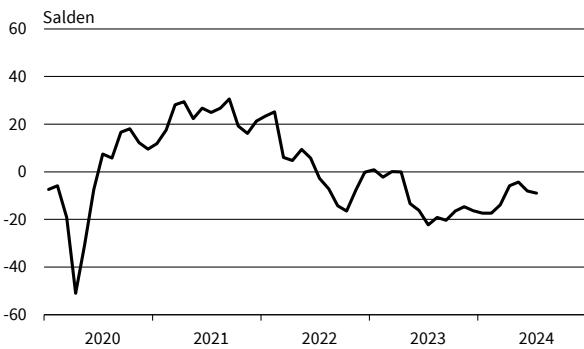
Vorleistungsgüter
Geschäftsklima, Geschäftslage und Geschäftserwartungen



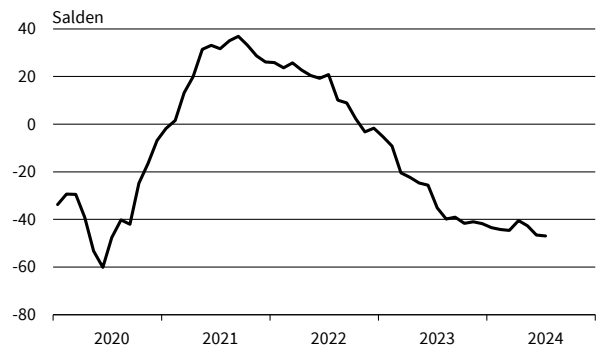
Vorleistungsgüter
Exportserwartungen



Vorleistungsgüter
Produktionspläne



Vorleistungsgüter
Auftragsbestandsbeurteilung

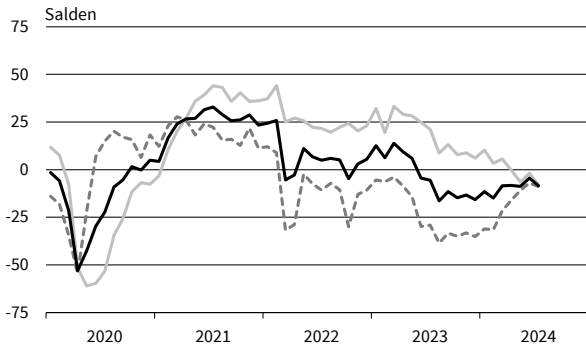


— Geschäftsklima — Geschäftslage - - - - - Geschäftserwartungen

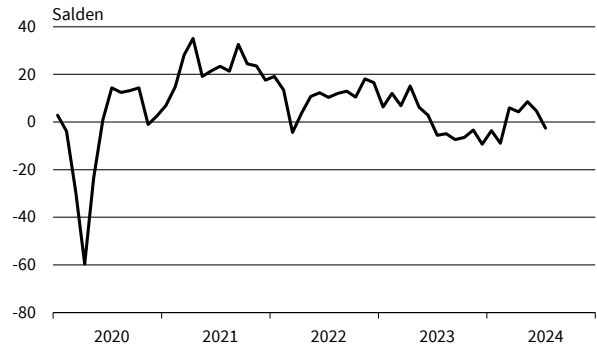
Werte saisonbereinigt mit X-13 ARIMA-SEATS.

Quelle: ifo Konjunkturumfragen.

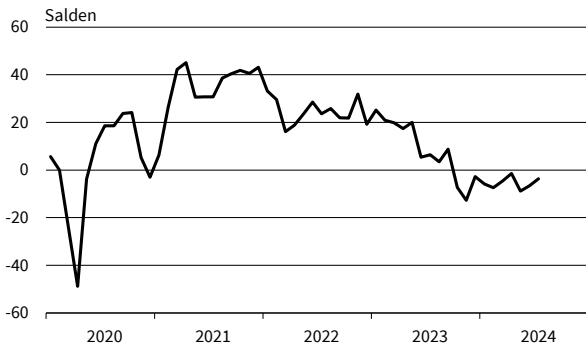
Investitionsgüter
Geschäftsklima, Geschäftslage und Geschäftserwartungen



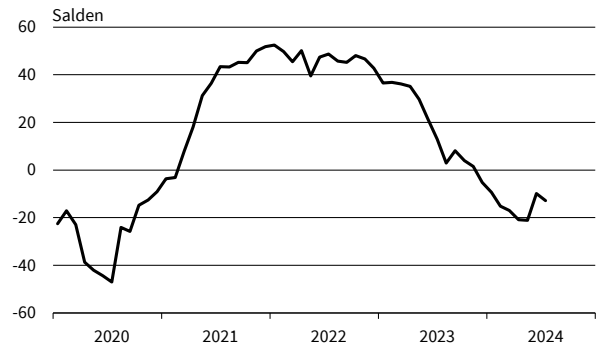
Investitionsgüter
Exportorerwartungen



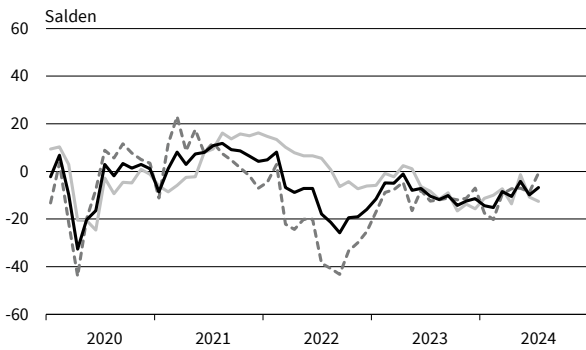
Investitionsgüter
Produktionspläne



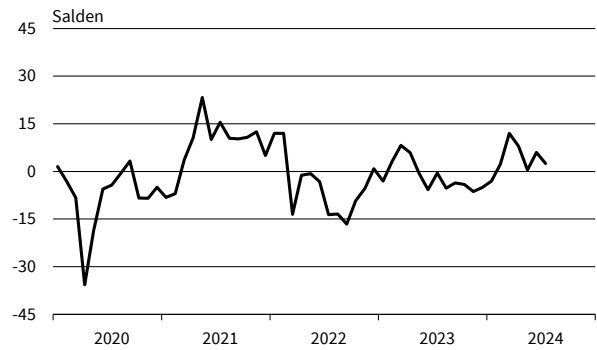
Investitionsgüter
Auftragsbestandsbeurteilung



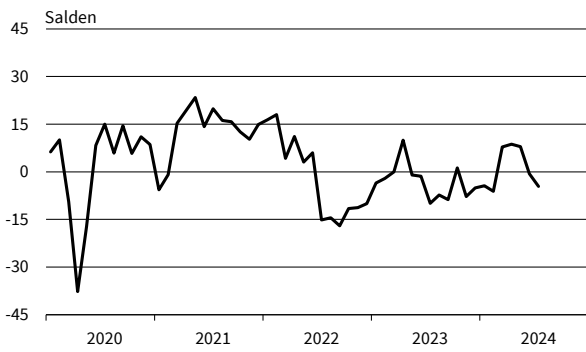
Konsumgüter (ohne Ernährungsgewerbe)
Geschäftsklima, Geschäftslage und Geschäftserwartungen



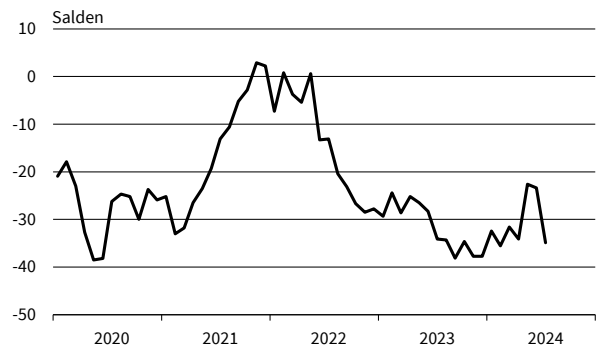
Konsumgüter (ohne Ernährungsgewerbe)
Exportorerwartungen



Konsumgüter (ohne Ernährungsgewerbe)
Produktionspläne



Konsumgüter (ohne Ernährungsgewerbe)
Auftragsbestandsbeurteilung

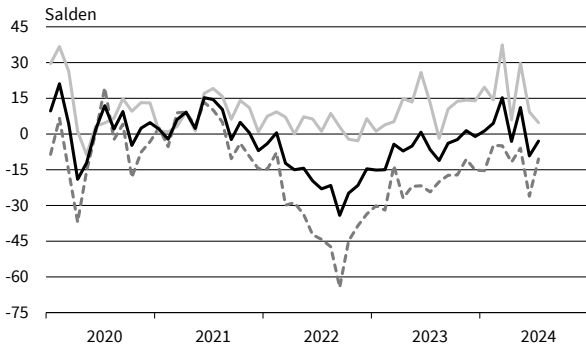


— Geschäftsklima - - - - - Geschäftslage ······ Geschäftserwartungen

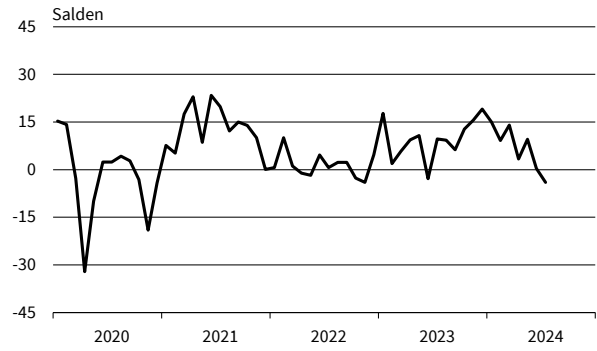
Werte saisonbereinigt mit X-13 ARIMA-SEATS.

Quelle: ifo Konjunkturumfragen.

Nahrungs- und Genussmittel
Geschäftsklima, Geschäftslage und Geschäftserwartungen



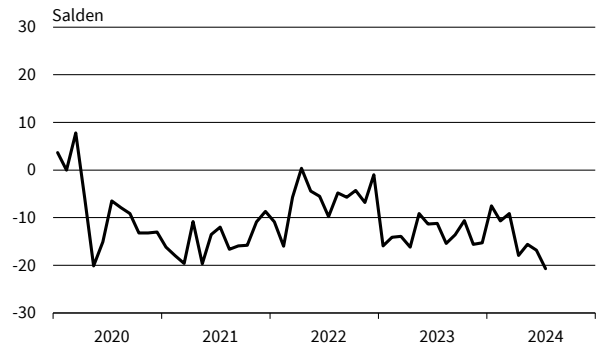
Nahrungs- und Genussmittel
Exportorerwartungen



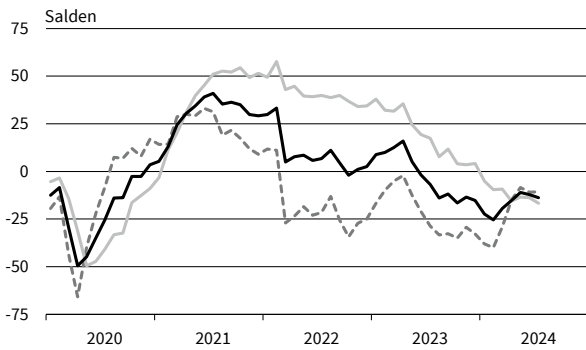
Nahrungs- und Genussmittel
Produktionspläne



Nahrungs- und Genussmittel
Auftragsbestandsbeurteilung



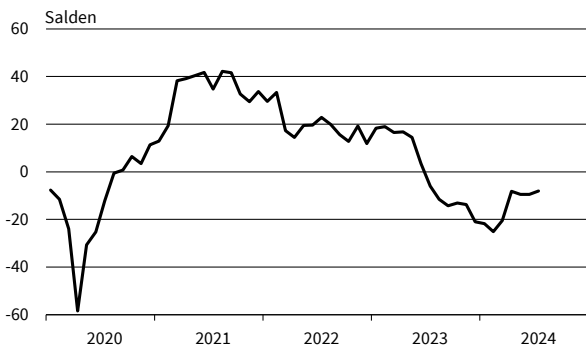
Maschinenbau
Geschäftsklima, Geschäftslage und Geschäftserwartungen



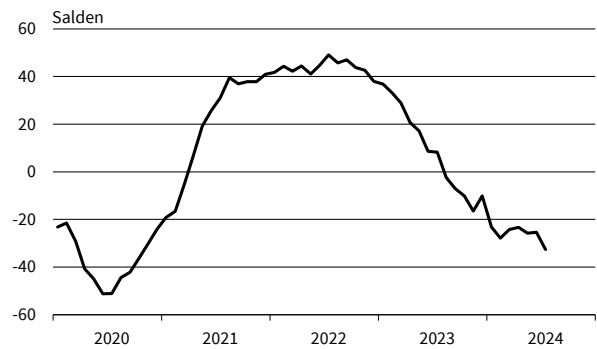
Maschinenbau
Exportorerwartungen



Maschinenbau
Produktionspläne



Maschinenbau
Auftragsbestandsbeurteilung

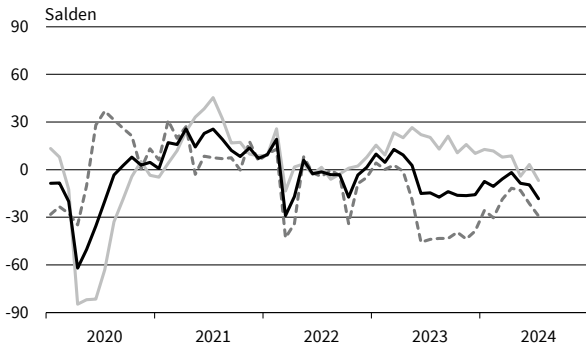


— Geschäftsklima — Geschäftslage - - - - - Geschäftserwartungen

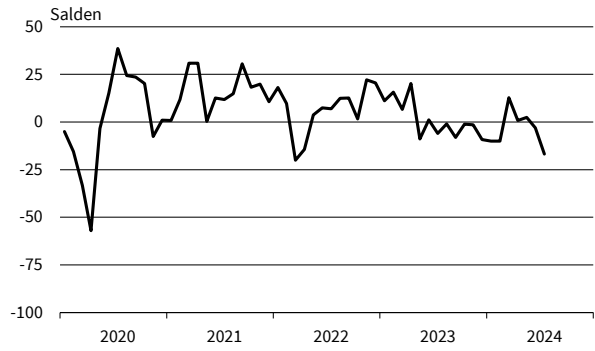
Werte saisonbereinigt mit X-13 ARIMA-SEATS.

Quelle: ifo Konjunkturumfragen.

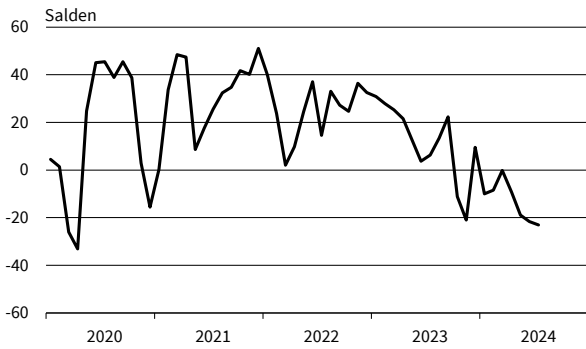
Kraftwagen und Kraftwagenteile
Geschäftsklima, Geschäftslage und Geschäftserwartungen



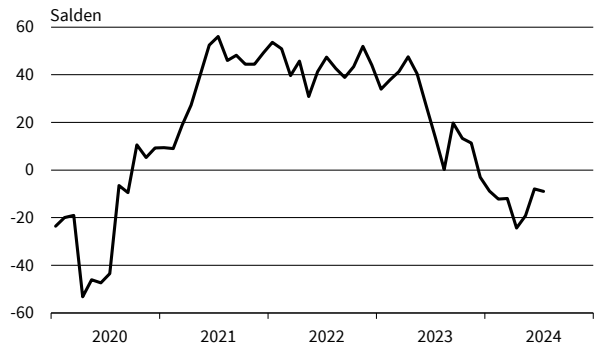
Kraftwagen und Kraftwagenteile
Exportserwartungen



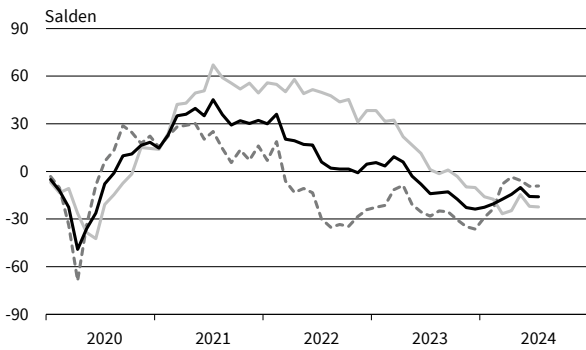
Kraftwagen und Kraftwagenteile
Produktionspläne



Kraftwagen und Kraftwagenteile
Auftragsbestandsbeurteilung



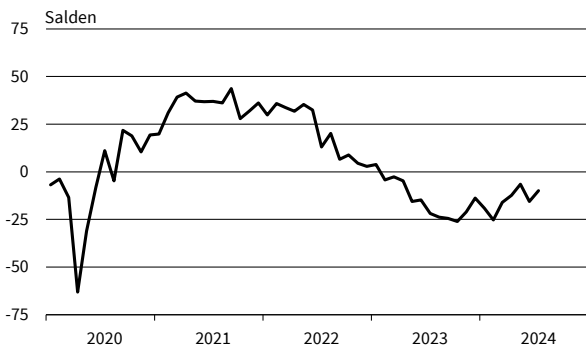
Elektrische Ausrüstungen
Geschäftsklima, Geschäftslage und Geschäftserwartungen



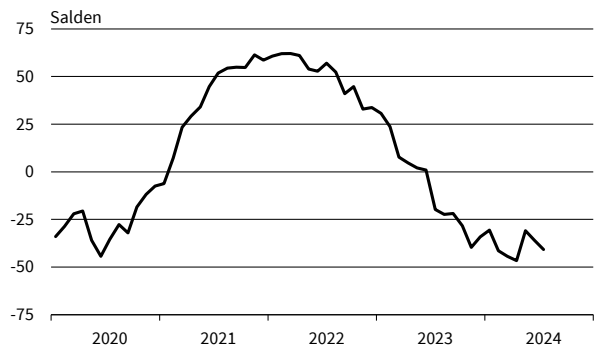
Elektrische Ausrüstungen
Exportserwartungen



Elektrische Ausrüstungen
Produktionspläne



Elektrische Ausrüstungen
Auftragsbestandsbeurteilung

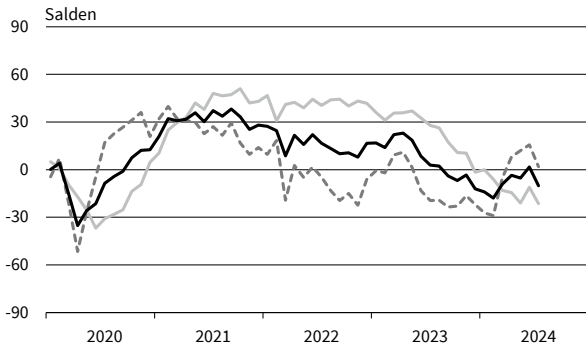


— Geschäftsklima — Geschäftslage - - - - - Geschäftserwartungen

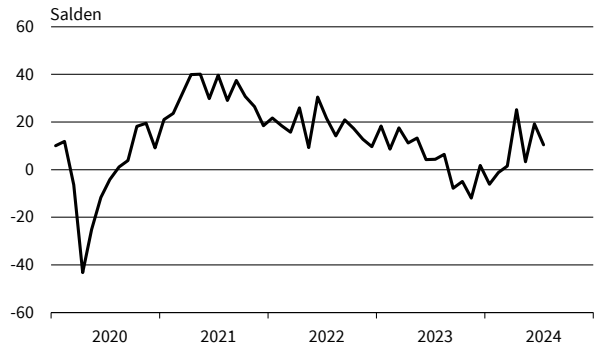
Werte saisonbereinigt mit X-13 ARIMA-SEATS.

Quelle: ifo Konjunkturumfragen.

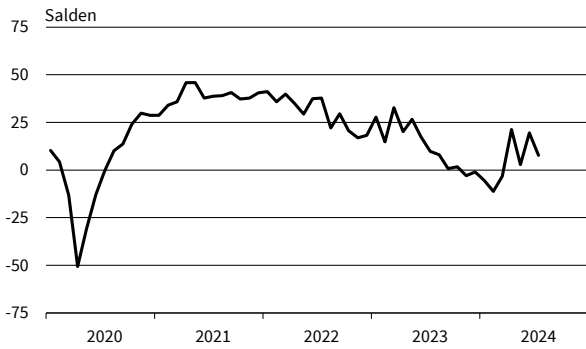
Datenverarbeitungsgeräte
Geschäftsklima, Geschäftslage und Geschäftserwartungen



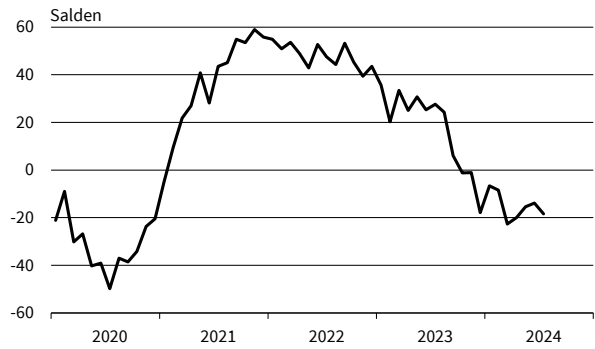
Datenverarbeitungsgeräte
Exportserwartungen



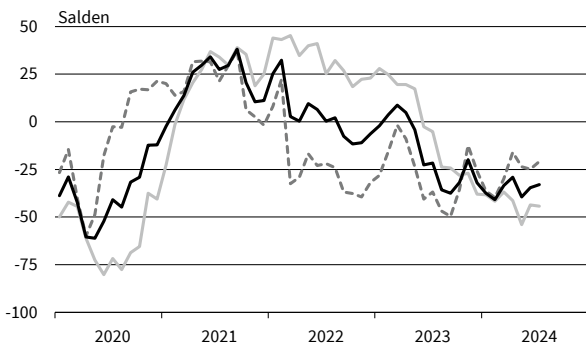
Datenverarbeitungsgeräte
Produktionspläne



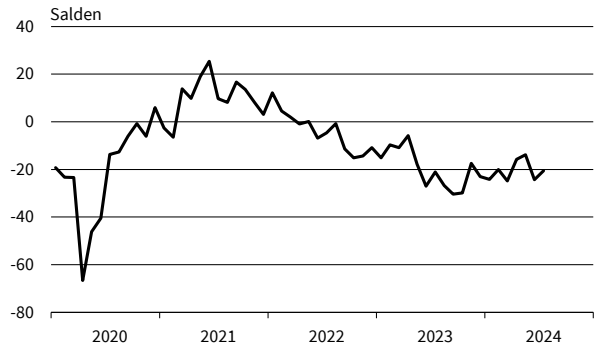
Datenverarbeitungsgeräte
Auftragsbestandsbeurteilung



Metallerzeugung und -bearbeitung
Geschäftsklima, Geschäftslage und Geschäftserwartungen



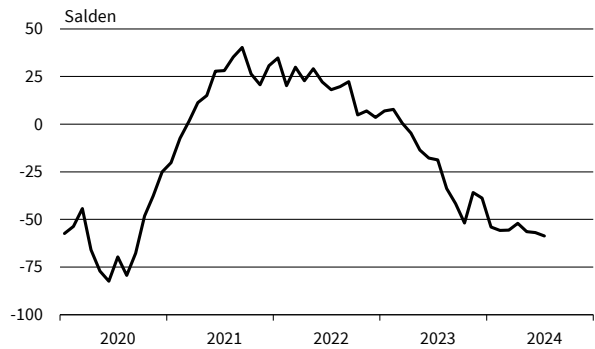
Metallerzeugung und -bearbeitung
Exportserwartungen



Metallerzeugung und -bearbeitung
Produktionspläne



Metallerzeugung und -bearbeitung
Auftragsbestandsbeurteilung

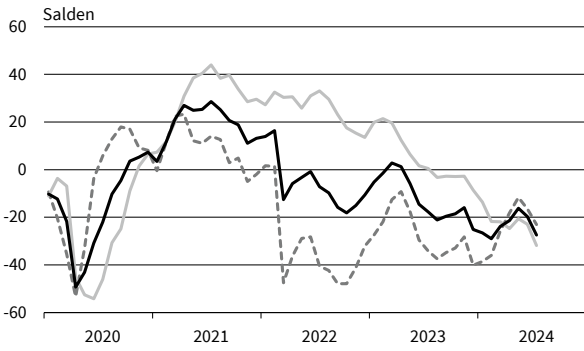


— Geschäftsklima - - - - - Geschäftslage ······ Geschäftserwartungen

Werte saisonbereinigt mit X-13 ARIMA-SEATS.

Quelle: ifo Konjunkturumfragen.

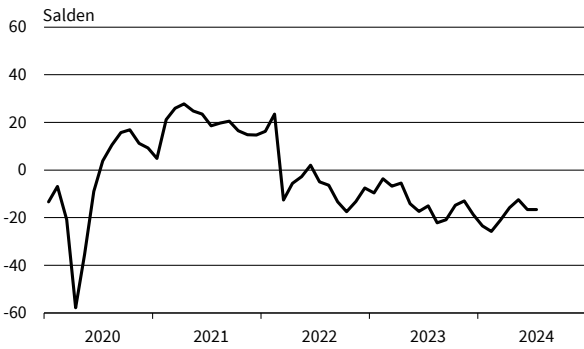
Herstellung von Metallerzeugnissen
Geschäftsklima, Geschäftslage und Geschäftserwartungen



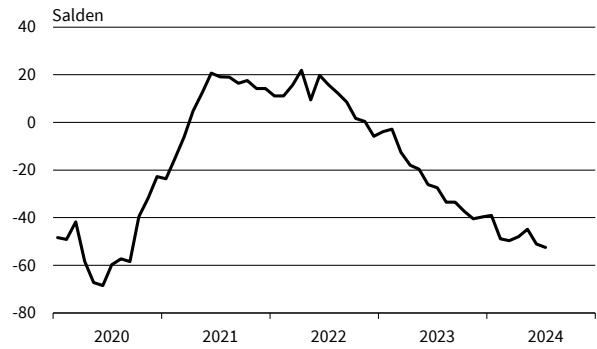
Herstellung von Metallerzeugnissen
Exportserwartungen



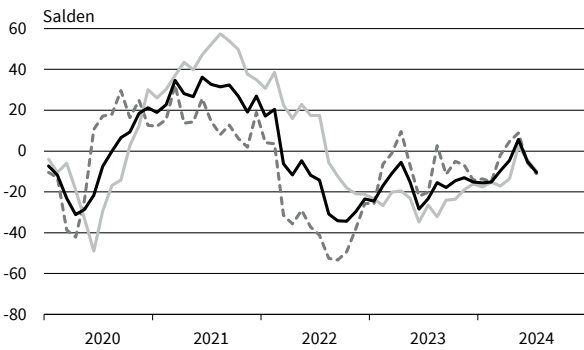
Herstellung von Metallerzeugnissen
Produktionspläne



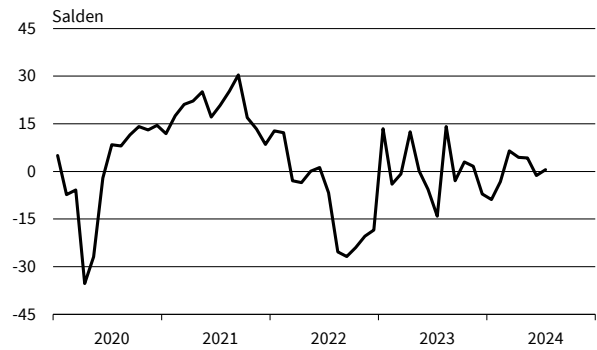
Herstellung von Metallerzeugnissen
Auftragsbestandsbeurteilung



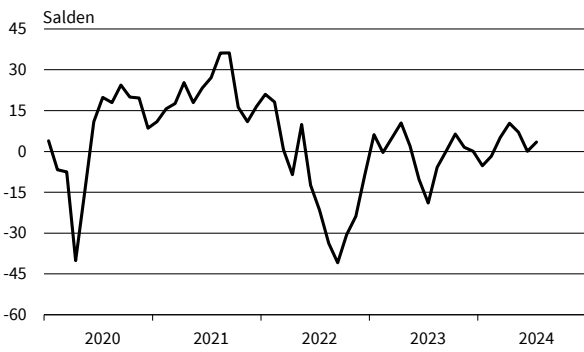
Chemische Industrie
Geschäftsklima, Geschäftslage und Geschäftserwartungen



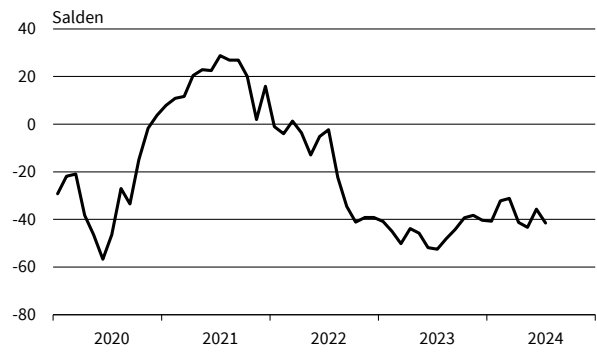
Chemische Industrie
Exportserwartungen



Chemische Industrie
Produktionspläne



Chemische Industrie
Auftragsbestandsbeurteilung

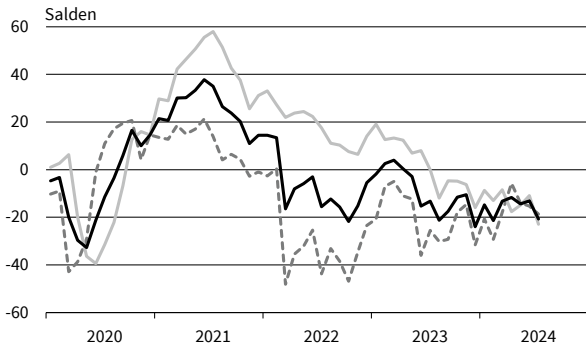


— Geschäftsklima - - - - - Geschäftslage ······ Geschäftserwartungen

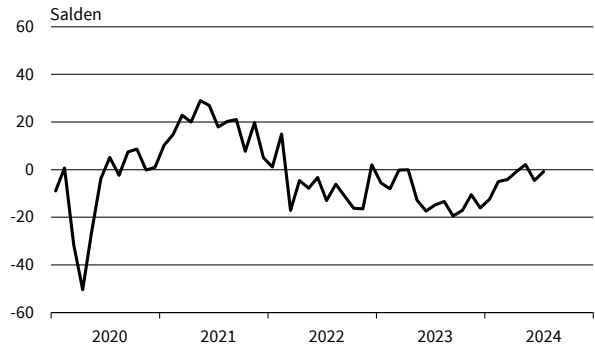
Werte saisonbereinigt mit X-13 ARIMA-SEATS.

Quelle: ifo Konjunkturumfragen.

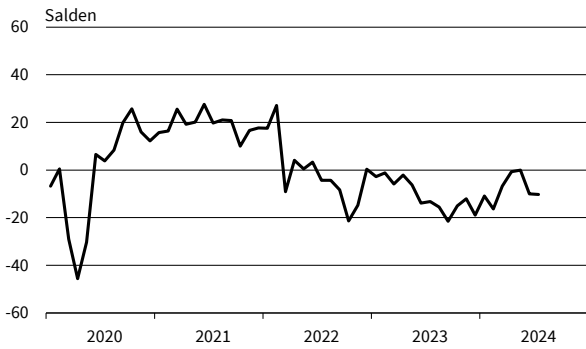
Gummi- und Kunststoffwaren
Geschäftsklima, Geschäftslage und Geschäftserwartungen



Gummi- und Kunststoffwaren
Exportserwartungen



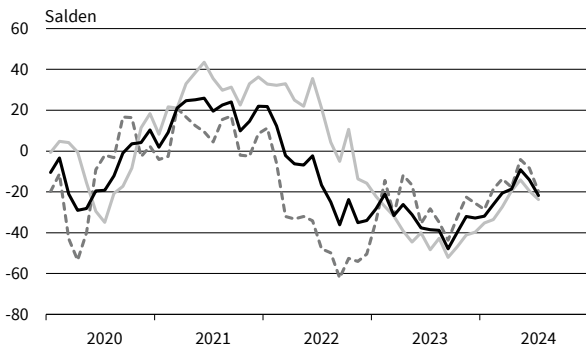
Gummi- und Kunststoffwaren
Produktionspläne



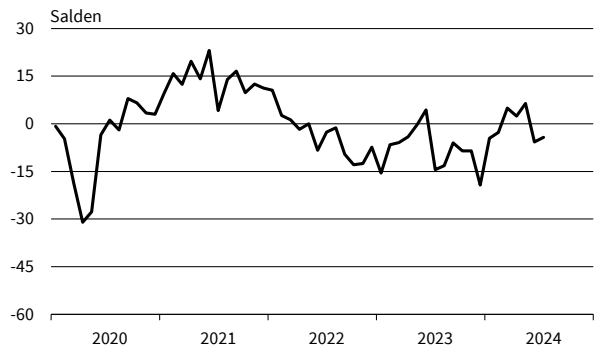
Gummi- und Kunststoffwaren
Auftragsbestandsbeurteilung



Papiergewerbe
Geschäftsklima, Geschäftslage und Geschäftserwartungen



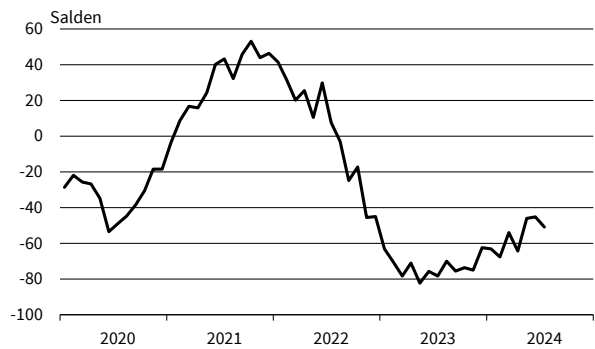
Papiergewerbe
Exportserwartungen



Papiergewerbe
Produktionspläne



Papiergewerbe
Auftragsbestandsbeurteilung

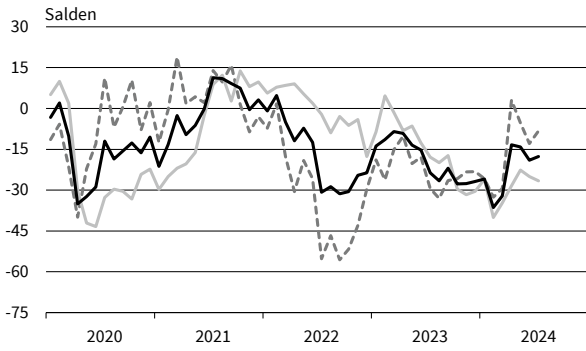


— Geschäftsklima - - - - - Geschäftslage ······ Geschäftserwartungen

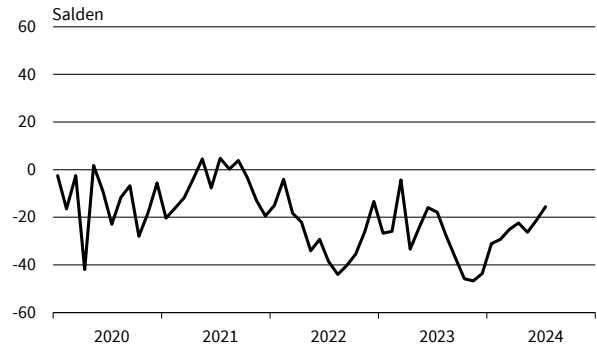
Werte saisonbereinigt mit X-13 ARIMA-SEATS.

Quelle: ifo Konjunkturumfragen.

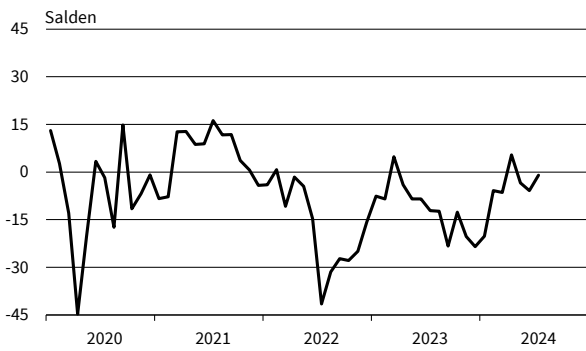
Druckerzeugnisse
Geschäftsklima, Geschäftslage und Geschäftserwartungen



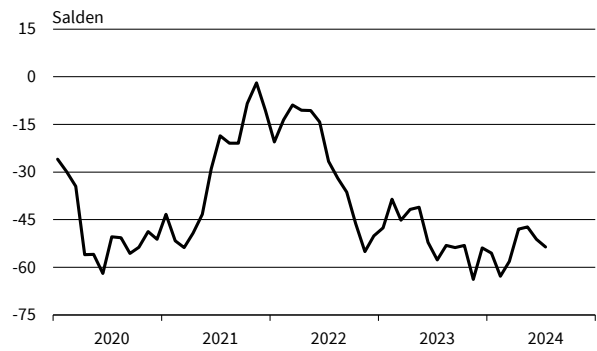
Druckerzeugnisse
Exportserwartungen



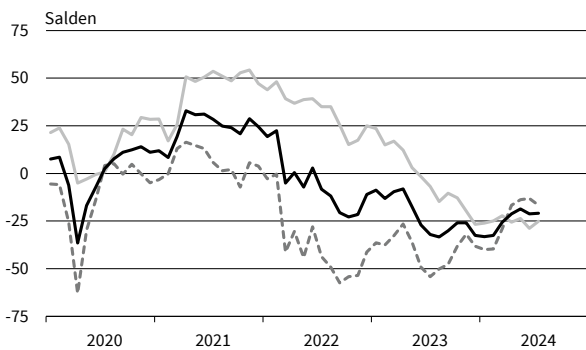
Druckerzeugnisse
Produktionspläne



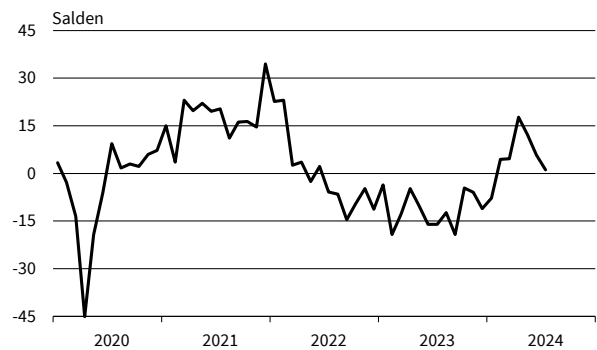
Druckerzeugnisse
Auftragsbestandsbeurteilung



Glas, Keramik, Verarb. von Steinen und Erden
Geschäftsklima, Geschäftslage und Geschäftserwartungen



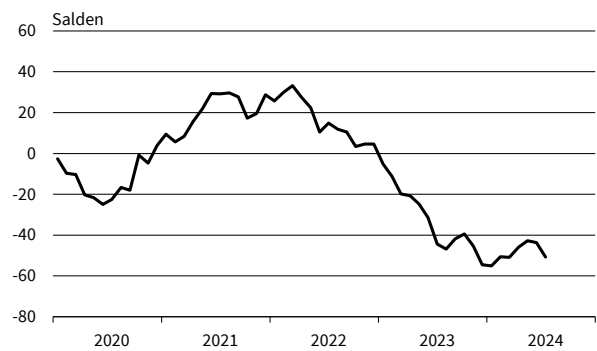
Glas, Keramik, Verarb. von Steinen und Erden
Exportserwartungen



Glas, Keramik, Verarb. von Steinen und Erden
Produktionspläne



Glas, Keramik, Verarb. von Steinen und Erden
Auftragsbestandsbeurteilung

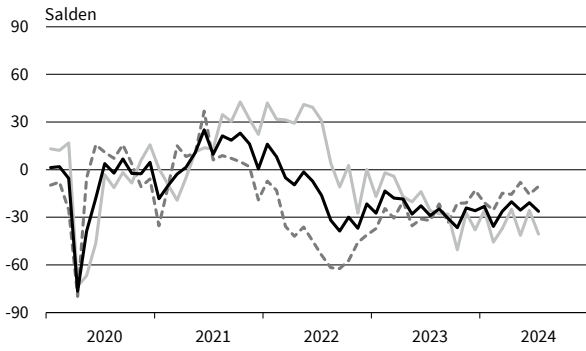


— Geschäftsklima - - - - - Geschäftslage ······ Geschäftserwartungen

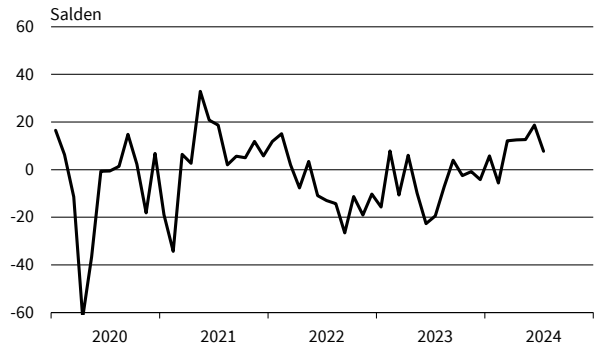
Werte saisonbereinigt mit X-13 ARIMA-SEATS.

Quelle: ifo Konjunkturumfragen.

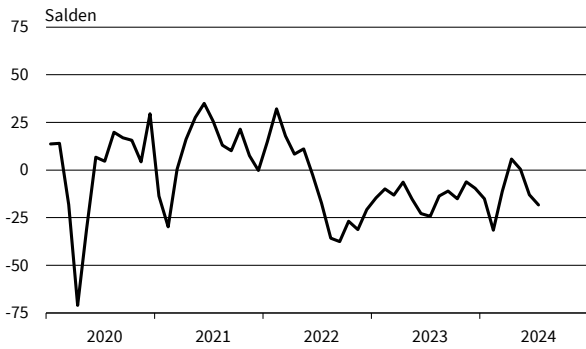
Herstellung von Möbeln
Geschäftsklima, Geschäftslage und Geschäftserwartungen



Herstellung von Möbeln
Exportorerwartungen



Herstellung von Möbeln
Produktionspläne



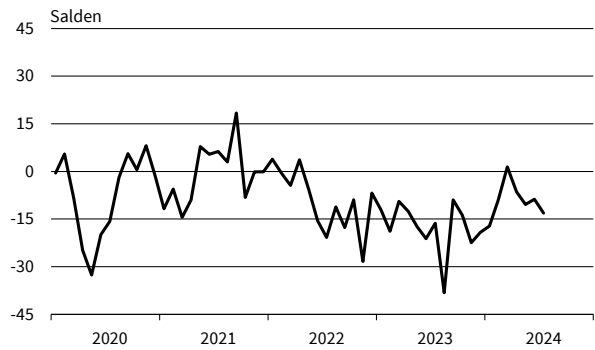
Herstellung von Möbeln
Auftragsbestandsbeurteilung



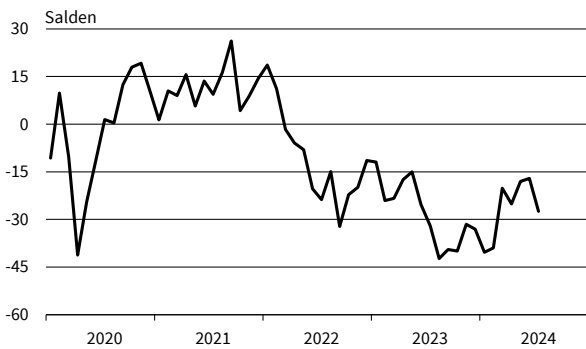
Holzgewerbe (ohne Möbel)
Geschäftsklima, Geschäftslage und Geschäftserwartungen



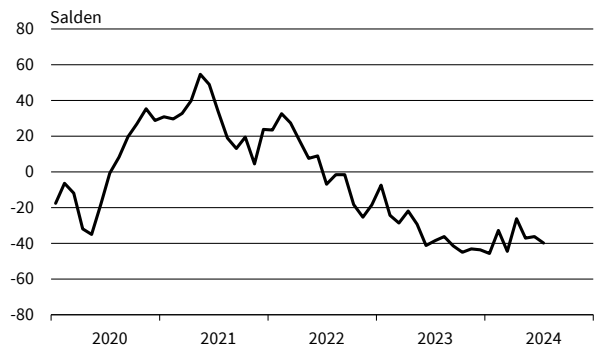
Holzgewerbe (ohne Möbel)
Exportorerwartungen



Holzgewerbe (ohne Möbel)
Produktionspläne



Holzgewerbe (ohne Möbel)
Auftragsbestandsbeurteilung

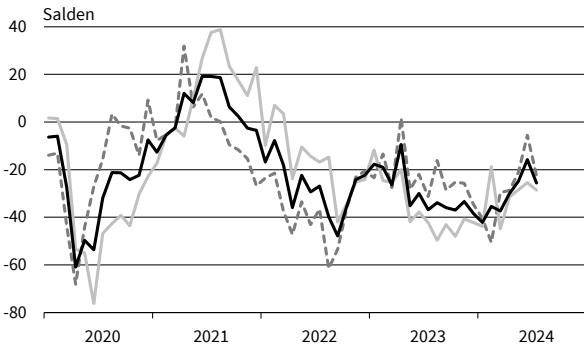


— Geschäftsklima - - - - - Geschäftslage ······ Geschäftserwartungen

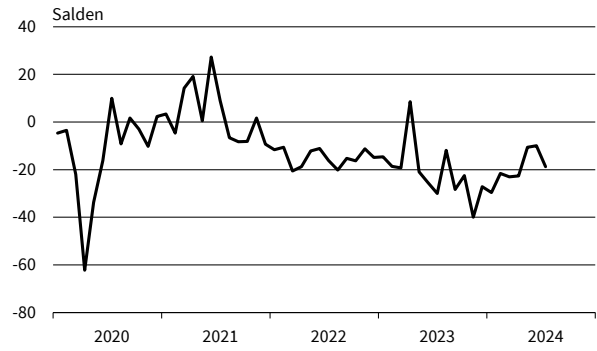
Werte saisonbereinigt mit X-13 ARIMA-SEATS.

Quelle: ifo Konjunkturumfragen.

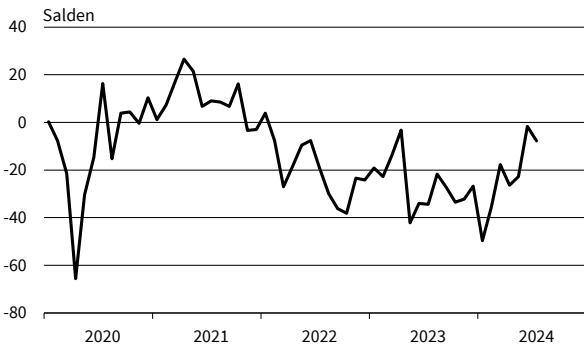
Textilgewerbe
Geschäftsklima, Geschäftslage und Geschäftserwartungen



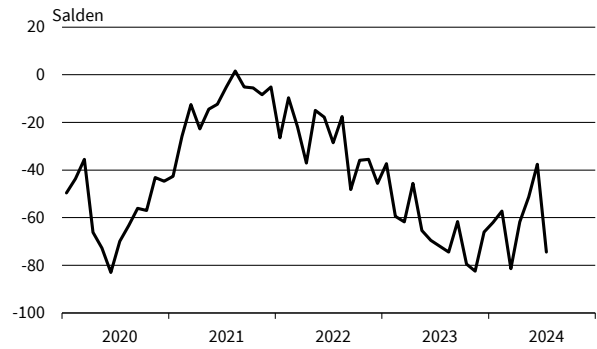
Textilgewerbe
Exportorerwartungen



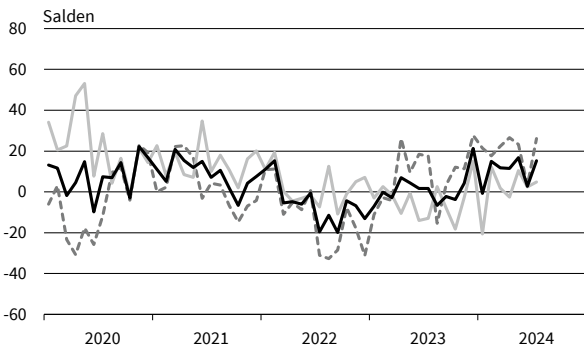
Textilgewerbe
Produktionspläne



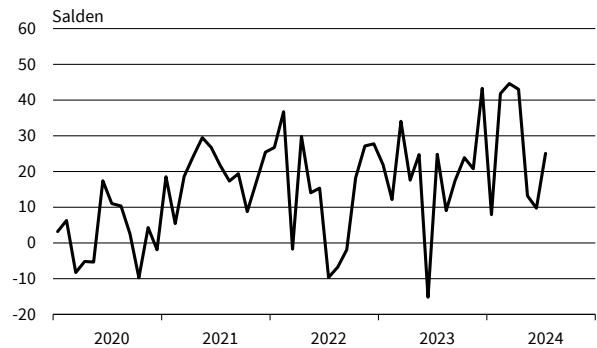
Textilgewerbe
Auftragsbestandsbeurteilung



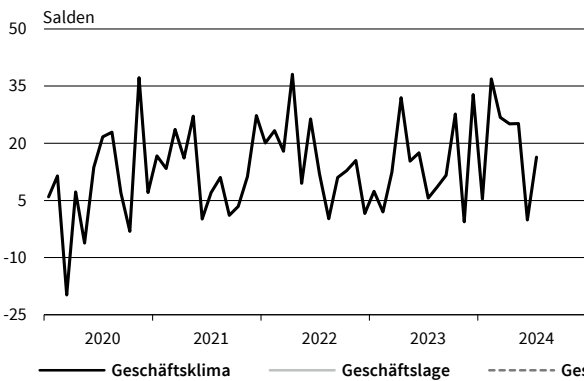
Pharmazeutische Erzeugnisse
Geschäftsklima, Geschäftslage und Geschäftserwartungen



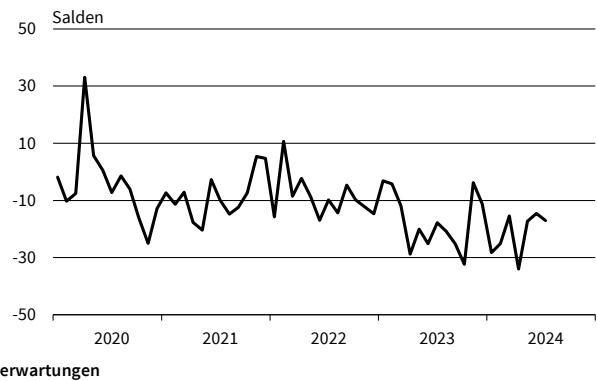
Pharmazeutische Erzeugnisse
Exportorerwartungen



Pharmazeutische Erzeugnisse
Produktionspläne



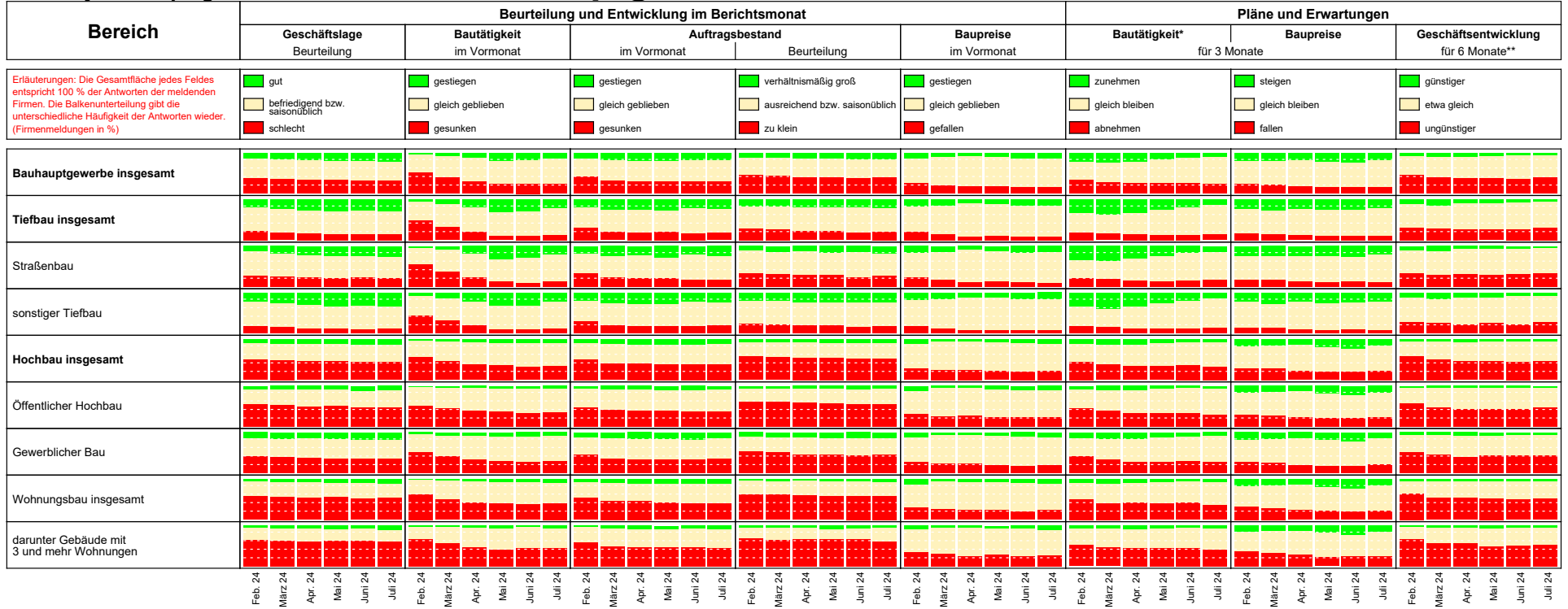
Pharmazeutische Erzeugnisse
Auftragsbestandsbeurteilung



— Geschäftsklima - - - - - Geschäftslage ······ Geschäftserwartungen

Werte saisonbereinigt mit X-13 ARIMA-SEATS.

Quelle: ifo Konjunkturumfragen.



* im Vergleich zu den zurückliegenden 3 Monaten
 ** im Vergleich zur bisherigen Entwicklung

Die Ergebnisse resultieren aus dem ifo-Konjunkturtest Deutschland.
 Die einzelnen Meldungen werden entsprechend der Größe der Firmen gewichtet.
 Die ifo Konjunkturspiegel dienen nur zur persönlichen Information.
 Auswertungen jeder Art zur Veröffentlichung sind nicht gestattet.

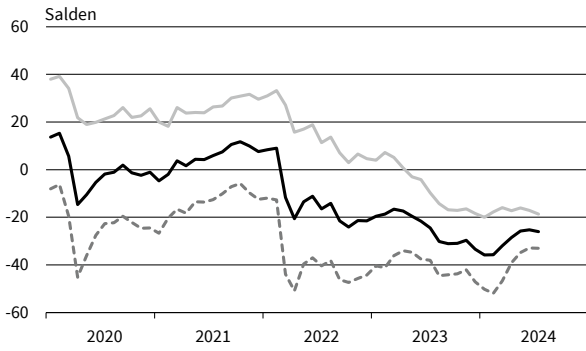
BAUHAUPTGEWERBE

Berichtsmonat	07/23	08/23	09/23	10/23	11/23	12/23	01/24	02/24	03/24	04/24	05/24	06/24	07/24
Bauhauptgewerbe													
Geschäftsklima	-24,5	-30,1	-31,1	-30,9	-29,7	-33,4	-35,8	-35,7	-32,0	-28,5	-25,7	-25,2	-26,0
Geschäftslage	-9,7	-14,3	-16,9	-17,1	-16,4	-18,4	-20,0	-17,8	-15,9	-17,2	-16,0	-17,1	-18,7
Geschäftserwartungen	-38,1	-44,5	-44,1	-43,7	-42,0	-47,1	-50,2	-51,9	-46,7	-39,1	-34,8	-32,9	-33,0
Auftragsbestand in Monaten	3,9	3,8	3,7	3,7	3,7	3,7	3,6	3,6	3,7	3,6	3,6	3,7	3,6
Kapazitätsauslastung	73,3	72,8	72,3	71,7	71,1	68,9	69,6	72,1	71,9	71,9	71,2	70,6	67,8
Preisentwicklung im Vormonat	-15,9	-13,8	-15,3	-12,8	-12,3	-8,7	-9,9	-11,3	-12,7	-14,7	-15,9	-12,8	-9,8
Hochbau													
Geschäftsklima	-36,1	-42,4	-45,2	-43,8	-44,3	-48,4	-51,1	-52,3	-48,8	-42,8	-39,8	-37,4	-38,1
Geschäftslage	-23,7	-29,6	-34,3	-32,9	-34,8	-37,3	-38,4	-38,9	-39,8	-38,2	-37,5	-35,0	-35,5
Geschäftserwartungen	-47,7	-54,3	-55,4	-53,9	-53,4	-58,9	-62,8	-64,6	-57,4	-47,3	-42,0	-39,7	-40,7
Auftragsbestand in Monaten	3,8	3,7	3,6	3,7	3,6	3,4	3,3	3,4	3,5	3,4	3,3	3,5	3,4
Kapazitätsauslastung	71,5	70,7	70,0	69,3	68,5	66,9	67,5	68,5	67,7	68,2	67,5	67,0	64,4
Preisentwicklung im Vormonat	-21,5	-19,2	-21,6	-18,3	-17,8	-14,7	-15,4	-19,8	-20,9	-22,7	-23,6	-19,8	-16,3
Tiefbau													
Geschäftsklima	-7,0	-11,4	-10,8	-12,2	-11,0	-13,9	-15,2	-15,2	-12,8	-10,0	-6,3	-9,6	-7,9
Geschäftslage	14,7	10,1	9,8	7,7	6,3	5,7	5,8	4,7	8,3	10,0	14,3	7,1	8,9
Geschäftserwartungen	-26,4	-30,7	-29,4	-30,1	-26,9	-31,7	-34,1	-33,1	-31,7	-28,2	-24,9	-24,9	-23,4
Auftragsbestand in Monaten	3,8	3,9	3,9	3,9	3,9	4,1	3,9	3,8	3,9	3,9	4,0	4,1	4,0
Kapazitätsauslastung	76,0	76,0	75,8	75,2	75,0	71,9	72,2	76,6	77,2	76,5	76,0	75,4	72,7
Preisentwicklung im Vormonat	-8,0	-6,3	-8,5	-5,3	-5,2	-0,1	-3,0	-0,2	-2,7	-5,5	-6,5	-3,7	0,8
Wohnungsbau													
Geschäftsklima	-46,0	-50,1	-54,2	-53,6	-53,8	-56,3	-58,7	-64,7	-57,0	-51,4	-46,9	-44,6	-45,6
Geschäftslage	-35,0	-38,2	-44,3	-43,7	-46,4	-48,0	-48,2	-51,4	-51,2	-47,5	-47,4	-47,1	-47,7
Geschäftserwartungen	-56,4	-61,2	-63,4	-62,9	-60,9	-64,2	-68,5	-76,7	-62,5	-55,3	-46,3	-42,0	-43,5
Auftragsbestand in Monaten	4,0	3,8	3,7	3,6	3,7	3,4	3,3	3,3	3,4	3,3	3,4	3,4	3,2
Preisentwicklung im Vormonat	-21,6	-16,6	-20,9	-18,4	-18,0	-15,3	-12,7	-21,2	-21,3	-22,0	-27,6	-20,7	-18,5
Gewerblicher Hochbau													
Geschäftsklima	-25,9	-31,8	-34,7	-33,0	-33,8	-39,0	-41,4	-42,4	-38,4	-31,9	-30,5	-29,5	-28,8
Geschäftslage	-10,3	-18,5	-23,5	-19,4	-20,7	-24,3	-25,9	-26,9	-24,6	-26,0	-23,0	-21,3	-20,3
Geschäftserwartungen	-40,2	-44,1	-45,2	-45,6	-46,0	-52,5	-55,6	-56,6	-51,2	-37,5	-37,6	-37,3	-37,0
Auftragsbestand in Monaten	3,8	3,7	3,5	3,7	3,6	3,5	3,5	3,4	3,5	3,5	3,5	3,7	3,8
Preisentwicklung im Vormonat	-22,1	-21,7	-22,2	-20,3	-17,4	-14,0	-16,1	-18,7	-18,1	-21,3	-20,5	-17,9	-14,8
Öffentlicher Hochbau													
Geschäftsklima	-37,0	-43,5	-42,0	-45,2	-45,0	-48,4	-51,6	-55,3	-49,8	-42,7	-43,3	-38,7	-41,6
Geschäftslage	-28,6	-36,6	-32,2	-36,6	-38,6	-38,9	-42,1	-44,3	-42,3	-41,8	-42,5	-39,8	-41,3
Geschäftserwartungen	-45,1	-50,1	-51,3	-53,3	-51,1	-57,3	-60,5	-65,5	-57,1	-43,6	-44,1	-37,6	-41,9
Auftragsbestand in Monaten	3,4	3,2	3,1	3,3	3,2	3,1	3,0	2,9	2,9	2,8	2,7	2,8	2,9
Preisentwicklung im Vormonat	-21,5	-20,1	-21,3	-17,9	-15,7	-14,1	-16,5	-19,8	-21,4	-24,5	-21,9	-22,6	-19,3
Straßenbau													
Geschäftsklima	-17,1	-21,1	-19,3	-20,8	-17,7	-22,6	-20,9	-24,6	-18,9	-18,1	-15,1	-18,4	-16,4
Geschäftslage	3,4	-2,7	-0,3	-4,1	-2,7	-5,1	-3,7	-5,8	-0,6	-0,6	2,7	-5,9	-3,7
Geschäftserwartungen	-35,6	-37,8	-36,4	-36,1	-31,6	-38,5	-36,7	-41,6	-35,5	-34,0	-31,4	-30,1	-28,3
Auftragsbestand in Monaten	3,4	3,5	3,2	3,4	3,4	3,3	3,4	3,3	3,4	3,4	3,4	3,4	3,4
Preisentwicklung im Vormonat	-14,4	-11,6	-14,1	-10,3	-10,7	-6,4	-7,4	-2,9	-4,8	-7,1	-8,6	-5,8	-2,4
Sonstiger Tiefbau													
Geschäftsklima	-0,8	-6,1	-5,6	-5,9	-6,6	-8,9	-11,5	-14,0	-9,3	-4,6	-1,0	-4,1	-3,4
Geschäftslage	21,1	15,9	16,1	15,1	11,9	11,5	11,4	11,8	13,4	16,5	20,5	14,7	15,2
Geschäftserwartungen	-20,5	-25,8	-25,1	-24,8	-23,5	-27,4	-31,9	-36,6	-29,5	-23,6	-20,4	-21,2	-20,3
Auftragsbestand in Monaten	4,2	4,2	4,3	4,2	4,2	4,6	4,2	4,2	4,3	4,2	4,3	4,5	4,4
Preisentwicklung im Vormonat	-4,0	-3,5	-4,5	-2,6	-2,0	4,8	-0,9	1,1	-1,0	-4,1	-4,5	-2,0	2,9

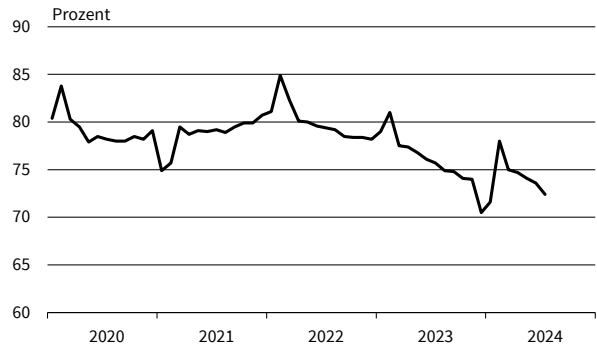
Werte saisonbereinigt mit X-13 ARIMA-SEATS.

Quelle: ifo Konjunkturumfragen.

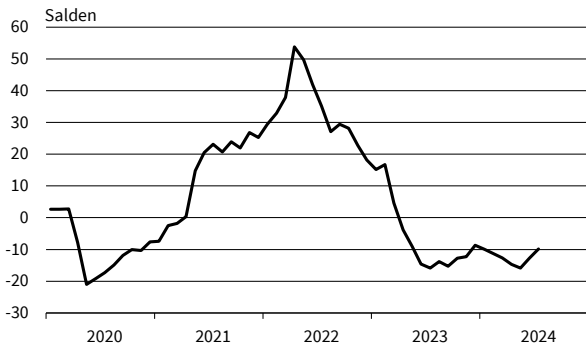
Bauhauptgewerbe
Geschäftsklima, Geschäftslage und Geschäftserwartungen



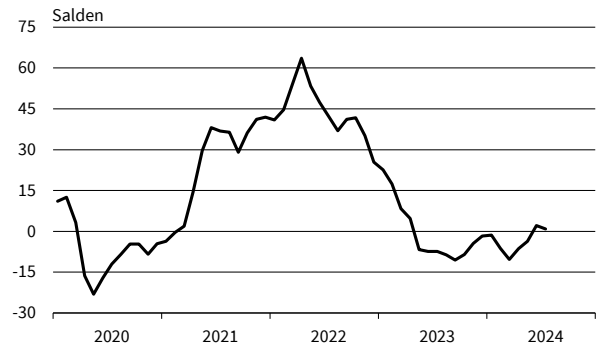
Bauhauptgewerbe
Kapazitätsauslastung



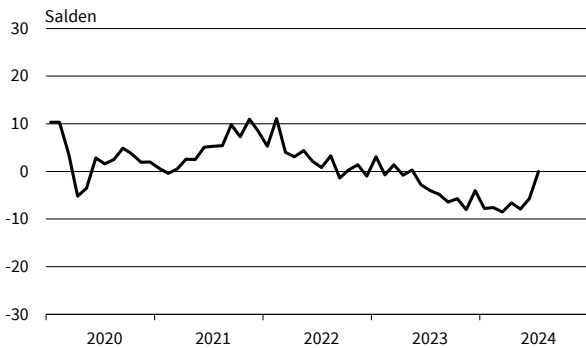
Bauhauptgewerbe
Preisentwicklung im Vormonat



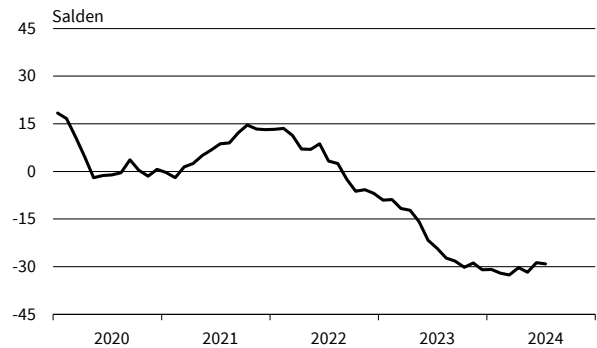
Bauhauptgewerbe
Preiserwartungen



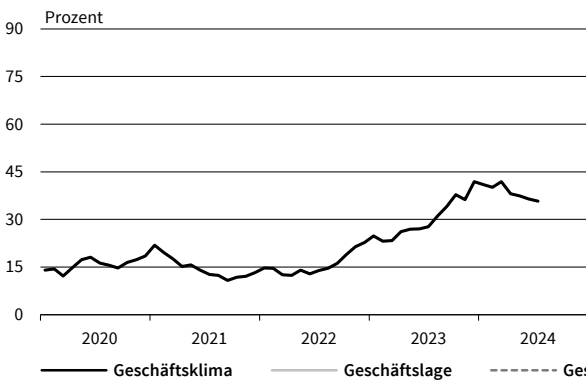
Bauhauptgewerbe
Beschäftigterwartungen



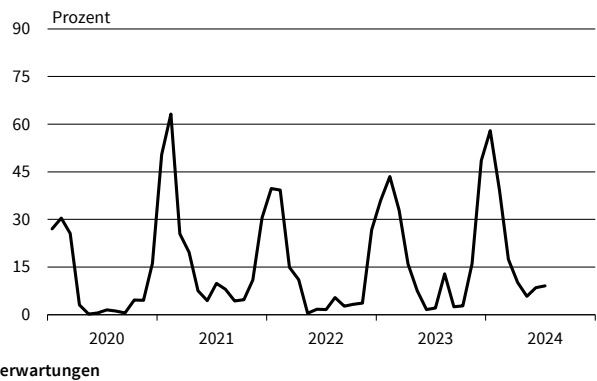
Bauhauptgewerbe
Beurteilung der Auftragsbestände



Bauhauptgewerbe
Geschäftstätigkeitsbehinderung: Auftragsmangel



Bauhauptgewerbe
Geschäftstätigkeitsbehinderung: Witterungseinflüsse

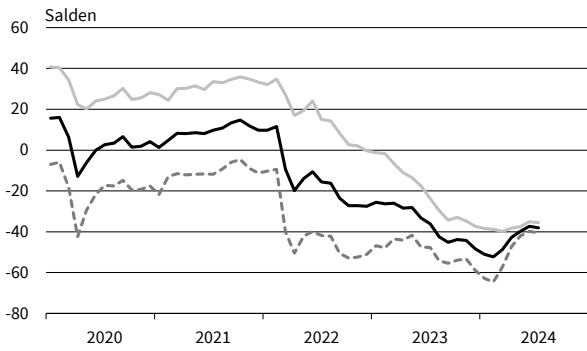


— Geschäftsklima — Geschäftslage - - - - - Geschäftserwartungen

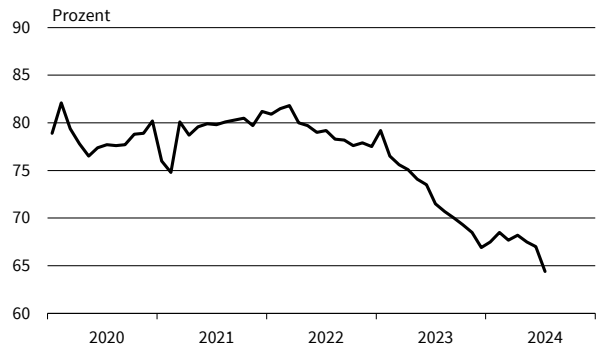
Werte saisonbereinigt mit X-13 ARIMA-SEATS.

Quelle: ifo Konjunkturumfragen.

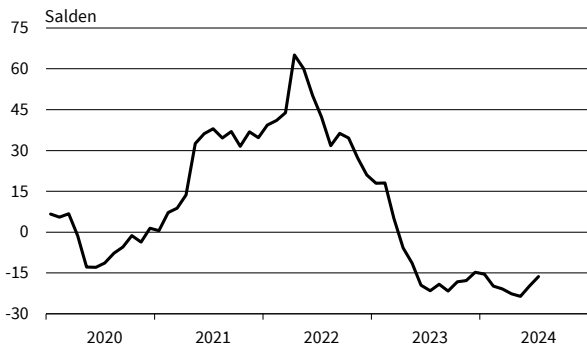
Hochbau
Geschäftsklima, Geschäftslage und Geschäftserwartungen



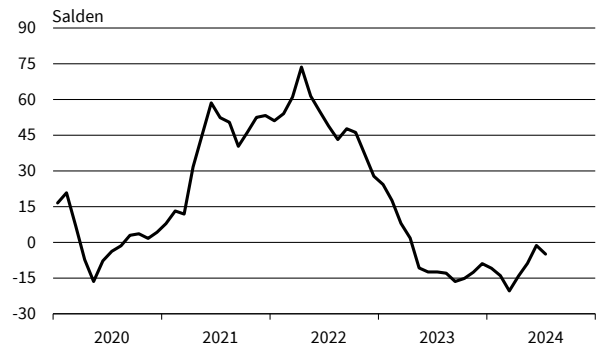
Hochbau
Kapazitätsauslastung



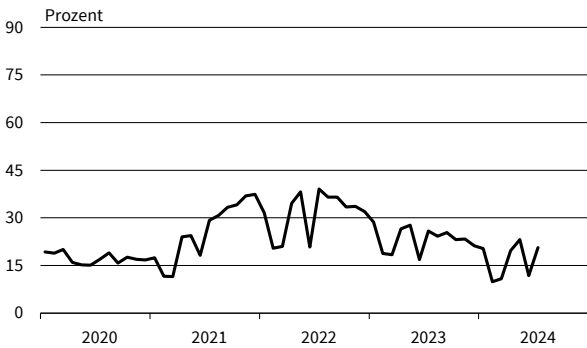
Hochbau
Preisentwicklung im Vormonat



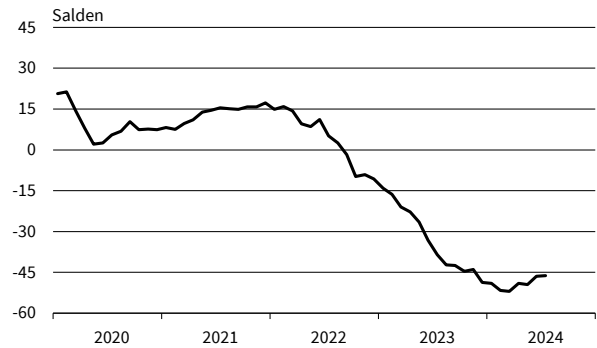
Hochbau
Preiserwartungen



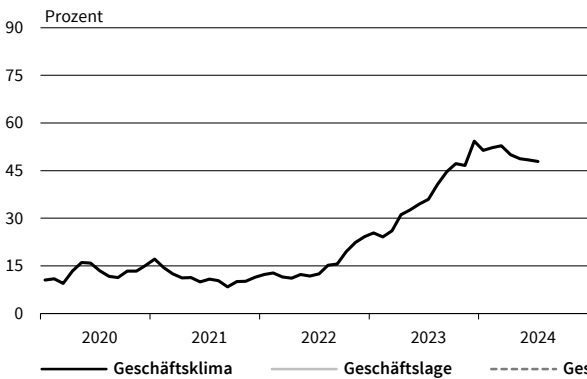
Hochbau
Geschäftstätigkeitsbehinderung: Fachkräftemangel



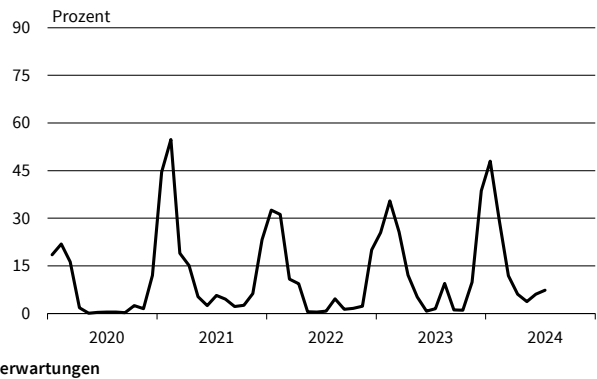
Hochbau
Beurteilung der Auftragsbestände



Hochbau
Geschäftstätigkeitsbehinderung: Auftragsmangel



Hochbau
Geschäftstätigkeitsbehinderung: Witterungseinflüsse

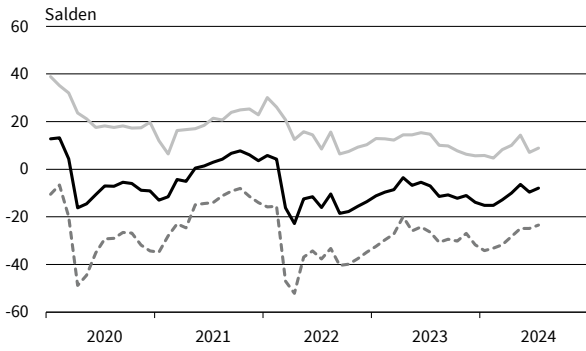


— Geschäftsklima — Geschäftslage - - - - - Geschäftserwartungen

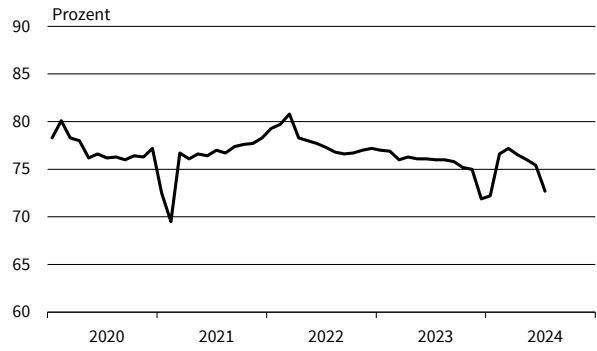
Werte saisonbereinigt mit X-13 ARIMA-SEATS.

Quelle: ifo Konjunkturumfragen.

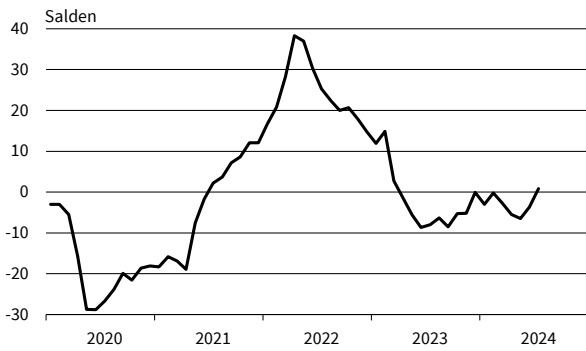
Tiefbau
Geschäftsklima, Geschäftslage und Geschäftserwartungen



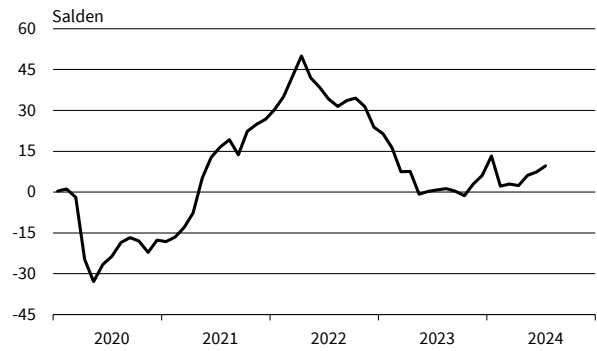
Tiefbau
Kapazitätsauslastung



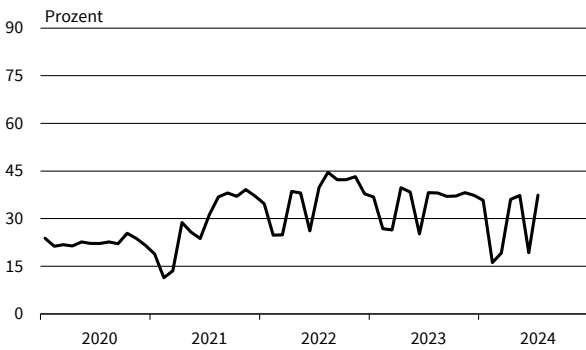
Tiefbau
Preisentwicklung im Vormonat



Tiefbau
Preiserwartungen



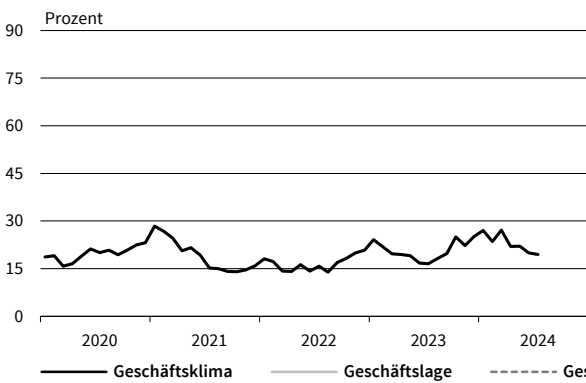
Tiefbau
Geschäftstätigkeitsbehinderung: Fachkräftemangel



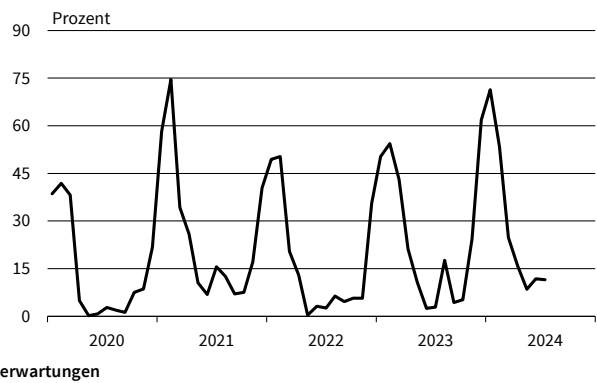
Tiefbau
Beurteilung der Auftragsbestände



Tiefbau
Geschäftstätigkeitsbehinderung: Auftragsmangel



Tiefbau
Geschäftstätigkeitsbehinderung: Witterungseinflüsse



— Geschäftsklima - - - - - Geschäftslage Geschäftserwartungen

Werte saisonbereinigt mit X-13 ARIMA-SEATS.

Quelle: ifo Konjunkturumfragen.

Bereich	Beurteilung und Entwicklung im Berichtsmonat				Pläne und Erwartungen			
	Geschäftslage Beurteilung	Umsatz* im Vormonat	Lagerbestand Beurteilung	Verkaufspreise im Vormonat	Verkaufspreise für 3 Monate	Bestellungen* für 3 Monate	Beschäftigtenzahl für 3 Monate	Geschäftsentwickl. für 6 Monate
<small>Erläuterungen: Die Gesamtfläche jedes Feldes entspricht 100 % der Antworten der meldenden Firmen. Die Balkenunterteilung gibt die unterschiedliche Häufigkeit der Antworten wieder. (Firmenmeldungen in %)</small>	■ gut	■ höher	■ zu klein	■ erhöht	■ steigen	■ erhöhen	■ zunehmen	■ günstiger
	■ befriedigend bzw. saisonüblich	■ etwa gleich	■ befriedigend (saisonüblich)	■ unverändert	■ etwa gleich bleiben	■ nicht verändert	■ etwa gleich bleiben	■ etwa gleich
	■ schlecht	■ geringer	■ zu groß	■ gesenkt	■ fallen	■ verringern	■ abnehmen	■ ungünstiger
Großhandel insgesamt (ohne Kfz)								
Produktionsverbindungshandel								
Gebrauchsgüter								
Verbrauchsgüter								
Nahrungsmittel, Getränke, Tabakwaren								
Landwirtschaftliche Grundstoffe und lebende Tiere								
Pharmazeut., med. u. orthopäd. Erzeugnisse								
Elektron. Erzeugnisse (Unterh., Foto/Optik, Haush.)								
Geräte d. Informations- u. Kommunikationstechnik								
Sonstige Maschinen, Ausrüstungen und Zubehör								
Feste Brennstoffe und Mineralerzeugnisse								
Eisen, Stahl, Eisen- u. Stahlhalbzeug								
Möbel, Lampen und Leuchten, Einrichtungsgegenstände, Bodenbeläge								
Papier / Pappe, Bürobedarf, Bücher, Zeitungen / Zeitschr.								
Chemische Erzeugnisse								
Bekleidung und Schuhe								
Metall- und Kunststoffwaren f. Bauzwecke u. Installationsbed. f. Gas, Wasser, Heizung								
Holz, Baustoffe, Anstrichmittel und Sanitärkeramik								
Kraftfahrzeuge, Teile und Zubehör								

*im Vergleich zum entsprechenden Zeitraum des Vorjahres

Die Ergebnisse resultieren aus der ifo-Konjunkturumfrage Deutschland. Die einzelnen Meldungen werden entsprechend der Größe der Firmen gewichtet. Die ifo Konjunkturspiegel dienen nur zur persönlichen Information. Auswertungen jeder Art zur Veröffentlichung sind nicht gestattet.

GROSSHANDEL

Berichtsmonat	07/23	08/23	09/23	10/23	11/23	12/23	01/24	02/24	03/24	04/24	05/24	06/24	07/24
Handel gesamt (Groß- und Einzelhandel)													
Geschäftsklima	-23,5	-25,7	-25,3	-27,4	-22,4	-26,8	-29,7	-30,9	-23,0	-22,1	-17,0	-23,6	-27,8
Geschäftslage	-6,9	-11,0	-13,7	-16,5	-10,8	-15,9	-17,6	-22,0	-14,5	-14,9	-11,8	-18,4	-22,8
Geschäftserwartungen	-38,7	-39,3	-36,2	-37,6	-33,2	-37,0	-40,9	-39,4	-31,0	-29,0	-22,1	-28,6	-32,7
Umsatz ggü. Vorjahresmonat	-7,9	-16,5	-19,0	-36,5	-17,8	-22,5	-37,7	-31,7	-15,6	-33,4	-7,2	-34,0	-40,9
Lagerbestände	27,8	29,9	27,8	29,9	29,6	26,8	28,2	25,7	26,3	24,9	22,9	25,2	24,8
Bestellerwartungen	-27,8	-31,6	-29,5	-30,1	-26,7	-25,9	-27,0	-28,1	-23,5	-24,0	-18,7	-24,1	-24,8
Preisentwicklung Vormonat	7,4	9,4	5,9	4,6	5,6	5,4	5,7	5,9	0,4	-2,0	1,7	3,0	5,4
Preiserwartungen	11,4	12,9	17,3	16,0	15,5	16,0	18,9	14,4	12,0	14,4	16,7	20,4	17,4
Beschäftigterenerwartungen	-6,0	-9,8	-9,0	-9,8	-9,4	-7,7	-11,6	-13,0	-9,8	-11,8	-10,5	-12,7	-15,0
Großhandel (ohne Kfz)													
Geschäftsklima	-26,9	-28,6	-26,0	-29,9	-23,6	-29,9	-32,8	-34,2	-28,8	-30,4	-20,4	-28,6	-30,1
Geschäftslage	-11,0	-11,8	-12,9	-16,4	-11,8	-19,4	-21,1	-26,1	-22,7	-30,3	-19,3	-28,8	-28,7
Geschäftserwartungen	-41,4	-43,9	-38,2	-42,3	-34,7	-39,8	-43,8	-41,8	-34,6	-30,5	-21,5	-28,4	-31,4
Umsatz ggü. Vorjahresmonat	-22,9	-29,0	-31,9	-47,0	-29,2	-34,9	-50,3	-41,6	-32,6	-55,4	-14,2	-47,0	-51,9
Lagerbestände	31,3	32,0	29,0	30,8	30,0	27,5	30,1	25,5	26,8	24,5	22,4	25,2	23,3
Bestellerwartungen	-30,1	-33,3	-32,1	-32,5	-25,4	-25,7	-25,5	-29,0	-25,6	-24,8	-16,0	-23,2	-25,1
Preisentwicklung Vormonat	-9,4	-6,2	-6,2	-9,8	-5,0	-4,2	-4,4	0,6	-8,1	-9,4	-5,3	-1,6	0,6
Preiserwartungen	-4,6	-2,4	3,6	4,9	6,8	6,8	12,9	6,2	3,6	7,8	11,3	16,9	13,4
Beschäftigterenerwartungen	-5,8	-9,2	-9,4	-10,2	-8,1	-9,3	-10,9	-12,6	-10,9	-13,0	-9,4	-14,2	-15,8
Produktionsverbundhandel													
Geschäftsklima	-26,7	-27,6	-30,0	-29,8	-23,7	-29,4	-30,8	-33,2	-27,1	-26,9	-20,3	-25,0	-25,0
Geschäftslage	-9,0	-10,4	-13,8	-12,8	-8,7	-13,2	-15,4	-21,5	-18,7	-18,3	-12,6	-17,5	-19,2
Geschäftserwartungen	-42,6	-43,3	-44,9	-45,3	-37,5	-44,2	-44,9	-44,2	-35,1	-35,2	-27,7	-32,3	-30,6
Umsatz ggü. Vorjahresmonat	-26,9	-29,7	-37,8	-44,5	-34,3	-34,2	-47,7	-38,3	-32,0	-50,2	-13,8	-47,5	-49,9
Lagerbestände	24,3	25,6	22,2	20,7	22,3	20,3	22,9	21,8	20,3	21,0	15,3	20,2	17,3
Bestellerwartungen	-33,3	-30,2	-26,8	-30,2	-25,7	-23,3	-24,4	-25,8	-22,7	-23,0	-15,4	-20,3	-23,3
Preisentwicklung Vormonat	-16,2	-5,9	-6,2	-7,5	-4,2	-8,9	-5,7	0,7	-13,2	-10,9	-11,5	-9,3	0,8
Preiserwartungen	-10,6	-0,6	-0,6	0,3	2,8	1,6	7,1	1,4	-2,6	5,7	4,3	12,1	8,4
Beschäftigterenerwartungen	-6,5	-7,3	-5,6	-9,1	-7,6	-6,2	-7,7	-9,8	-9,3	-13,0	-11,3	-9,6	-9,5
Konsumtionsverbundhandel													
Geschäftsklima	-6,6	-10,8	-16,2	-19,2	-2,6	-19,8	-23,1	-23,6	-14,1	-10,6	-11,2	-13,4	-18,6
Geschäftslage	13,3	7,0	-4,2	-7,8	13,3	-4,8	-8,7	-14,4	-8,5	-0,2	-5,3	-4,3	-11,3
Geschäftserwartungen	-24,7	-27,1	-27,5	-29,9	-17,2	-33,7	-36,5	-32,3	-19,6	-20,5	-17,0	-22,1	-25,7
Umsatz ggü. Vorjahresmonat	24,7	16,6	-0,3	-2,2	24,2	11,2	-11,5	-17,2	2,5	-18,0	16,4	-5,4	-27,3
Lagerbestände	17,5	25,5	18,6	13,3	17,6	15,4	22,8	19,6	13,2	13,9	10,2	14,3	11,5
Bestellerwartungen	-9,4	-10,6	-14,8	-16,9	2,3	-14,8	-15,9	-12,1	0,3	0,4	-1,5	-10,2	-16,4
Preisentwicklung Vormonat	33,1	33,1	16,6	14,6	17,9	12,2	12,5	21,6	5,4	8,7	2,6	11,8	13,1
Preiserwartungen	24,9	30,7	19,7	21,1	28,3	30,7	25,9	13,3	14,8	15,3	15,7	18,4	20,9
Beschäftigterenerwartungen	0,1	-3,0	-10,1	-7,0	-1,6	7,5	-5,2	-4,9	3,2	-7,3	-8,3	-12,4	-6,9
Landwirtschaftliche Grundstoffe und lebende Tiere													
Geschäftsklima	-30,1	-29,3	-20,5	-16,1	-22,8	-27,8	-36,7	-44,8	-35,0	-30,7	-31,8	-31,7	-24,3
Geschäftslage	-10,1	-6,6	8,7	-3,0	-7,5	-8,0	-8,8	-9,2	-7,9	-10,9	-17,7	-19,4	-5,4
Geschäftserwartungen	-48,1	-49,3	-45,6	-28,2	-36,9	-45,6	-60,5	-73,8	-58,2	-48,5	-44,9	-43,1	-41,3
Umsatz ggü. Vorjahresmonat	-44,3	-13,5	-31,5	-40,2	-46,3	-45,3	-50,7	-39,9	-35,0	-43,2	-49,5	-35,7	-53,1
Lagerbestände	27,3	20,8	13,8	14,3	17,6	26,5	22,8	32,3	30,5	24,1	13,2	17,6	5,2
Bestellerwartungen	-16,2	-28,3	-18,5	-8,5	-18,9	-23,2	-25,3	-27,5	-27,4	-17,3	-24,0	-12,0	-15,7
Preisentwicklung Vormonat	-4,8	8,5	-12,8	-32,4	-20,6	-26,6	-26,7	-24,9	-28,7	-11,7	-24,8	-23,0	-25,6
Preiserwartungen	-14,3	-14,4	-19,6	-22,7	-17,1	-27,3	-22,4	-16,6	-39,9	-7,3	-14,1	17,6	-8,3
Beschäftigterenerwartungen	-7,5	-25,1	-5,0	-2,8	-9,3	0,2	-6,5	-6,0	-16,7	-5,2	-6,4	-9,0	-11,7

Werte saisonbereinigt mit X-13 ARIMA-SEATS.

Quelle: ifo Konjunkturumfragen.

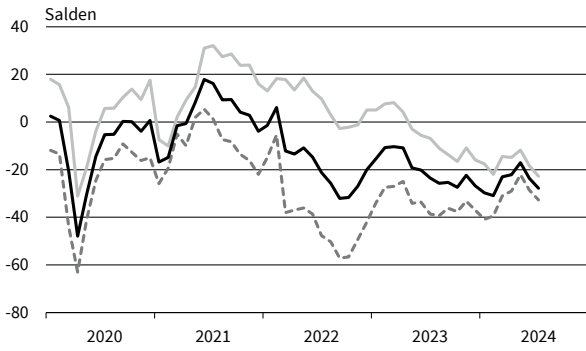
GROSSHANDEL

Berichtsmonat	07/23	08/23	09/23	10/23	11/23	12/23	01/24	02/24	03/24	04/24	05/24	06/24	07/24
Nahrungs- und Genussmittel, Getränke und Tabakwaren													
Geschäftsklima	2,1	-7,2	-5,5	-3,4	4,3	-2,6	-10,4	-6,8	-6,9	-4,5	-6,6	-14,8	-19,1
Geschäftslage	21,4	5,7	1,6	6,2	19,7	14,4	11,1	16,5	7,1	12,5	5,3	-1,0	-16,2
Geschäftserwartungen	-15,6	-19,4	-12,4	-12,6	-9,9	-18,3	-29,6	-27,6	-20,0	-20,0	-17,9	-27,6	-21,9
Umsatz ggü. Vorjahresmonat	43,8	15,6	12,8	18,7	41,4	28,0	10,0	3,2	17,5	-2,6	34,3	4,7	-22,4
Lagerbestände	11,3	21,6	11,7	12,0	6,0	6,4	5,2	3,2	12,8	9,9	8,7	13,4	13,4
Bestellerwartungen	10,7	-14,4	-5,7	0,1	17,0	5,8	5,5	6,2	5,0	9,5	5,9	-10,3	-13,2
Preisentwicklung Vormonat	46,5	40,4	32,2	16,5	27,8	31,9	28,2	23,6	19,5	11,5	7,0	8,0	9,2
Preiserwartungen	33,7	32,4	27,6	24,6	29,2	51,3	43,4	15,4	24,7	17,7	22,0	23,0	25,2
Beschäftigterenerwartungen	4,0	-6,6	-6,5	1,0	2,9	17,2	3,6	5,6	6,9	-0,9	-1,2	-16,4	-13,2
Geräte der Informations- und Kommunikationstechnik (IKT-Geräte)													
Geschäftsklima	-29,3	-21,4	-14,2	-24,4	-30,8	-32,5	-31,7	-35,1	-33,2	-30,6	-27,4	-34,1	-28,6
Geschäftslage	-12,8	-6,5	8,0	-10,0	-17,9	-18,5	-22,1	-26,3	-24,9	-30,1	-26,8	-35,6	-33,4
Geschäftserwartungen	-44,3	-35,1	-34,0	-37,7	-42,7	-45,5	-40,8	-43,4	-41,1	-31,2	-28,0	-32,6	-23,7
Umsatz ggü. Vorjahresmonat	-18,4	-7,4	-7,7	-67,8	-30,2	-34,4	-36,8	-50,1	-44,6	-53,9	-17,8	-42,2	-49,4
Lagerbestände	27,9	35,5	31,7	30,2	34,0	34,4	30,2	39,6	31,6	27,9	36,6	33,2	26,8
Bestellerwartungen	-28,1	-24,5	-19,9	-31,4	-30,6	-23,6	-28,5	-24,6	-27,3	-32,2	-19,5	-12,2	-12,5
Preisentwicklung Vormonat	-4,0	4,9	21,3	16,7	13,8	13,4	12,3	10,2	7,2	5,1	-0,7	1,0	10,1
Preiserwartungen	8,3	12,5	14,0	18,1	29,6	19,2	16,0	15,4	10,4	8,8	5,7	8,1	19,4
Beschäftigterenerwartungen	0,6	4,0	-3,5	-0,6	-6,4	-1,3	0,3	-6,3	-0,2	-1,2	-3,2	-3,5	-6,1
Sonstige Maschinen, Ausrüstungen und Zubehör													
Geschäftsklima	-12,4	-17,0	-14,7	-22,1	-19,9	-23,4	-29,5	-33,3	-22,3	-24,5	-15,9	-20,1	-20,4
Geschäftslage	7,7	4,9	5,9	-2,6	-1,2	-11,2	-12,9	-21,7	-14,6	-22,5	-10,0	-14,4	-17,1
Geschäftserwartungen	-30,7	-36,6	-33,2	-39,7	-36,8	-34,8	-44,7	-44,1	-29,6	-26,5	-21,7	-25,6	-23,7
Umsatz ggü. Vorjahresmonat	0,0	-10,7	-16,6	-31,2	-18,5	-31,5	-42,4	-39,7	-24,4	-45,5	-14,1	-32,7	-34,4
Lagerbestände	28,7	32,7	30,3	37,0	35,9	34,3	32,5	31,7	31,4	30,3	26,7	28,8	30,6
Bestellerwartungen	-34,5	-31,8	-36,4	-35,2	-33,9	-32,8	-28,1	-38,2	-27,1	-35,5	-23,1	-30,4	-25,8
Preisentwicklung Vormonat	4,6	3,9	0,7	-5,0	1,5	2,8	0,8	-1,3	-0,3	-4,5	-3,2	-2,7	-1,4
Preiserwartungen	8,3	5,7	1,1	2,7	3,1	6,8	18,6	6,1	10,7	1,9	12,6	9,1	10,1
Beschäftigterenerwartungen	5,7	-1,3	4,2	-2,6	0,7	-1,1	1,1	-8,8	-5,3	-14,0	-0,8	-4,1	-6,8
Sonstiger Großhandel (u.a. Mineralölzeugnisse, Stahl-/Metallwaren, Waren für Bauzwecke)													
Geschäftsklima	-36,5	-36,4	-37,5	-38,6	-33,9	-38,7	-41,3	-44,7	-42,8	-43,3	-29,7	-36,4	-36,8
Geschäftslage	-23,1	-20,1	-24,8	-26,5	-23,1	-28,7	-30,3	-38,0	-37,7	-45,6	-31,3	-41,4	-41,3
Geschäftserwartungen	-48,9	-51,2	-49,2	-49,9	-44,0	-48,1	-51,6	-51,1	-47,7	-40,9	-28,1	-31,2	-32,2
Umsatz ggü. Vorjahresmonat	-46,4	-44,8	-52,3	-61,2	-49,7	-54,5	-58,6	-61,7	-56,6	-81,7	-22,0	-69,6	-67,1
Lagerbestände	34,8	30,6	28,1	29,8	26,5	22,4	27,7	22,9	34,1	32,8	28,5	26,2	21,4
Bestellerwartungen	-39,0	-39,3	-35,8	-34,6	-31,3	-28,8	-33,4	-40,3	-40,1	-39,8	-23,4	-27,5	-25,6
Preisentwicklung Vormonat	-36,0	-25,5	-19,7	-24,1	-16,3	-11,0	-7,7	-10,1	-20,9	-25,4	-16,0	-9,8	-3,2
Preiserwartungen	-19,2	-10,6	-5,0	-1,7	0,6	3,2	1,0	-4,3	-12,1	-6,9	1,6	9,0	13,7
Beschäftigterenerwartungen	-9,9	-10,7	-10,7	-15,4	-10,9	-15,4	-15,7	-17,6	-15,3	-18,3	-16,9	-18,4	-16,9
Handel mit Kraftwagen, Krafträdern, Teilen und Zubehör (ohne Reparaturen und Instandhaltung)													
Geschäftsklima	-14,3	-13,2	-11,8	-16,2	-9,9	-16,4	-22,0	-15,7	-18,9	-12,0	-12,2	-11,8	-18,2
Geschäftslage	14,5	7,9	12,5	0,4	8,3	6,0	-3,2	1,2	-0,7	3,0	8,2	4,4	-5,8
Geschäftserwartungen	-39,1	-32,1	-33,3	-31,5	-26,6	-36,3	-39,0	-31,2	-35,5	-25,9	-30,5	-26,6	-29,8
Umsatz ggü. Vorjahresmonat	18,1	7,5	14,4	-11,0	17,2	6,8	-10,8	-10,7	-2,1	-3,6	19,4	-15,0	-15,0
Lagerbestände	1,8	12,5	14,8	17,1	18,8	15,4	20,0	21,0	17,1	20,2	21,4	18,4	21,3
Bestellerwartungen	-24,7	-9,9	-12,6	-27,6	-21,4	-16,2	-29,1	-12,8	-17,7	-16,1	-15,9	-23,6	-15,4
Preisentwicklung Vormonat	8,8	6,2	11,1	2,5	7,3	5,2	7,3	14,9	8,0	5,8	6,9	1,1	-0,2
Preiserwartungen	7,0	15,2	9,2	7,2	7,7	8,2	10,8	8,0	10,5	15,9	10,0	14,0	23,1
Beschäftigterenerwartungen	-2,3	-1,6	-2,0	-4,1	-2,6	1,2	-6,5	-4,3	-1,9	-5,4	-4,0	-7,0	-5,0

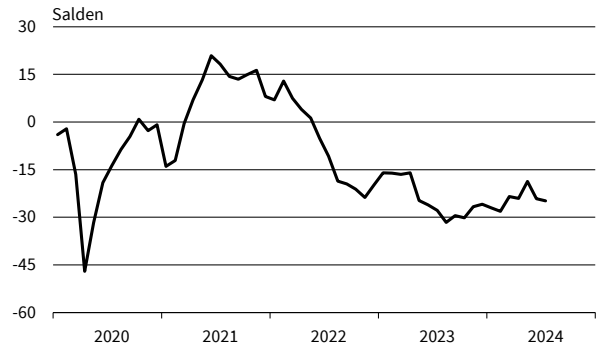
Werte saisonbereinigt mit X-13 ARIMA-SEATS.

Quelle: ifo Konjunkturumfragen.

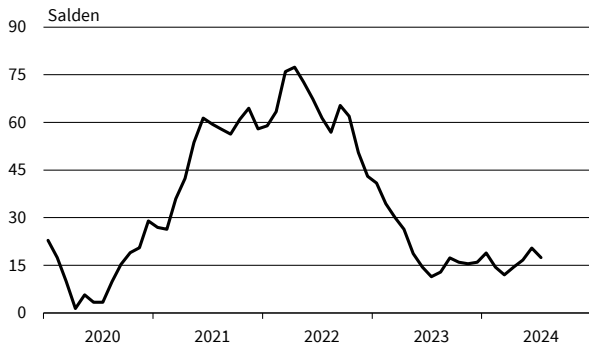
Handel gesamt (Groß- und Einzelhandel)
Geschäftsklima, Geschäftslage und Geschäftserwartungen



Handel gesamt (Groß- und Einzelhandel)
Bestellpläne



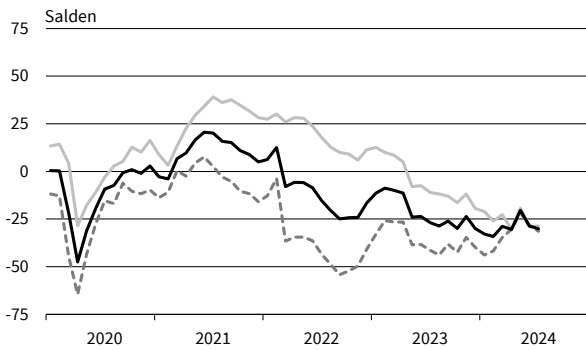
Handel gesamt (Groß- und Einzelhandel)
Preiserwartungen



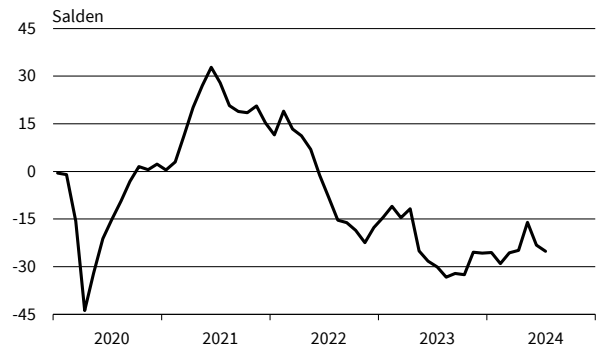
Handel gesamt (Groß- und Einzelhandel)
Beschäftigterwartungen



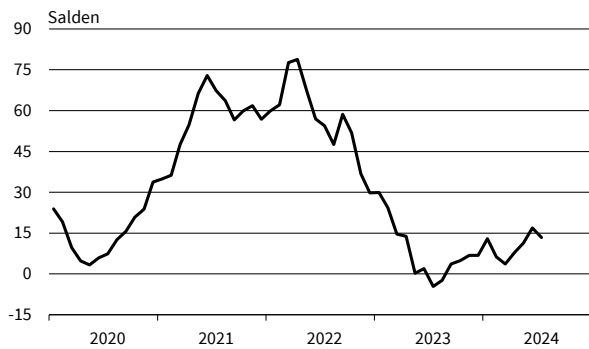
Großhandel (ohne Kfz)
Geschäftsklima, Geschäftslage und Geschäftserwartungen



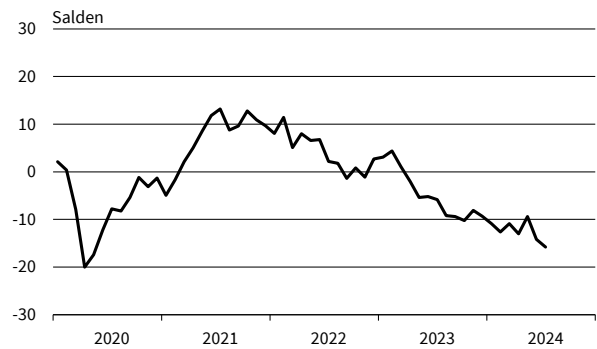
Großhandel (ohne Kfz)
Bestellpläne



Großhandel (ohne Kfz)
Preiserwartungen



Großhandel (ohne Kfz)
Beschäftigterwartungen

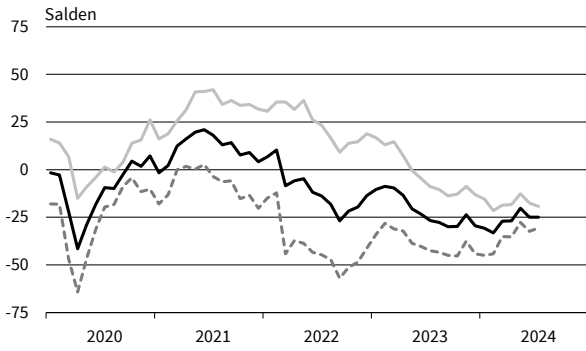


— Geschäftsklima - - - - - Geschäftslage ······ Geschäftserwartungen

Werte saisonbereinigt mit X-13 ARIMA-SEATS.

Quelle: ifo Konjunkturumfragen.

Produktionsverbindungshandel
Geschäftsklima, Geschäftslage und Geschäftserwartungen



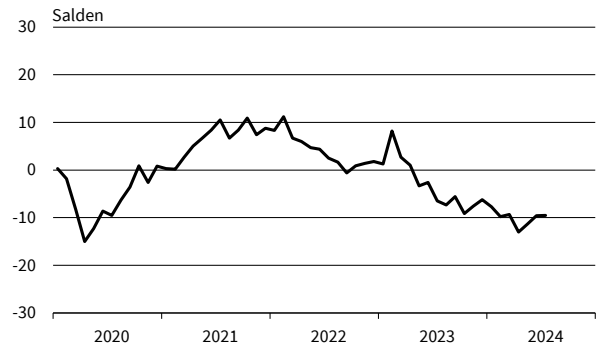
Produktionsverbindungshandel
Bestellpläne



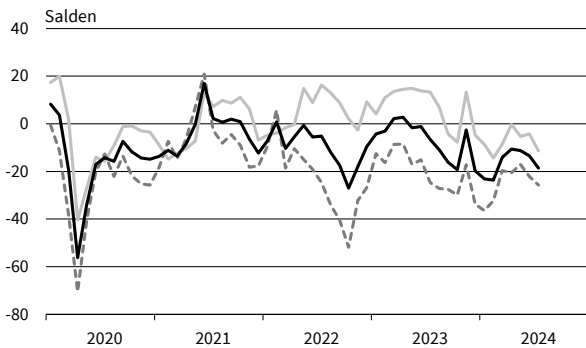
Produktionsverbindungshandel
Preiserwartungen



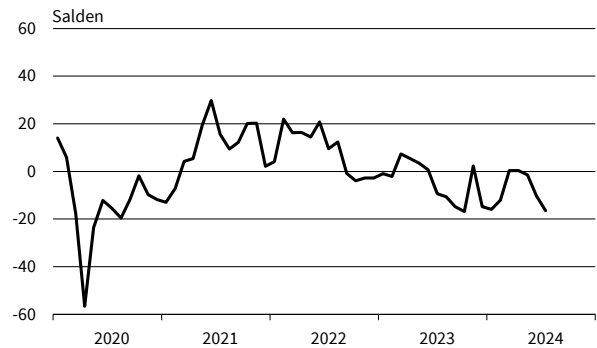
Produktionsverbindungshandel
Beschäftigtererwartungen



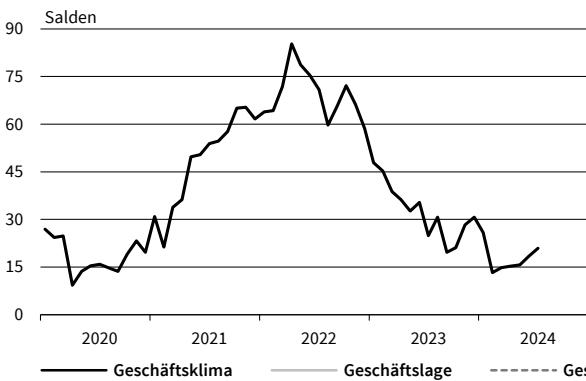
Konsumtionsverbindungshandel
Geschäftsklima, Geschäftslage und Geschäftserwartungen



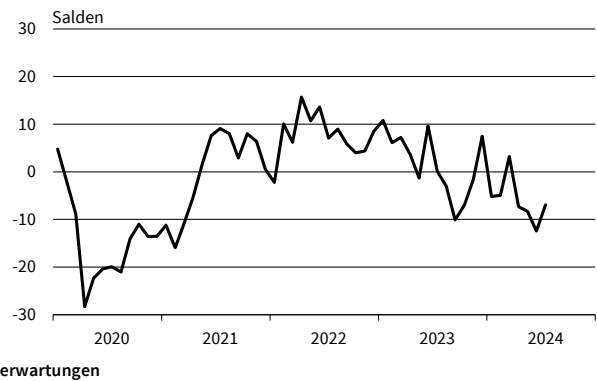
Konsumtionsverbindungshandel
Bestellpläne



Konsumtionsverbindungshandel
Preiserwartungen



Konsumtionsverbindungshandel
Beschäftigtererwartungen

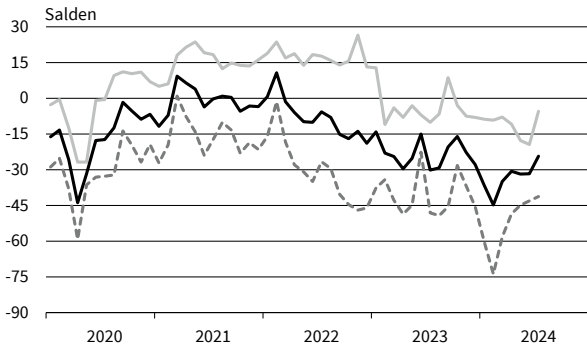


— Geschäftsklima — Geschäftslage - - - - - Geschäftserwartungen

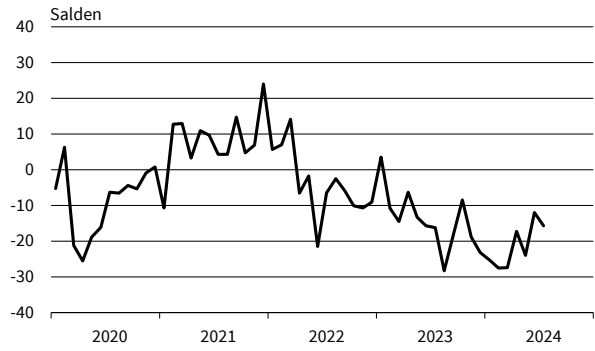
Werte saisonbereinigt mit X-13 ARIMA-SEATS.

Quelle: ifo Konjunkturumfragen.

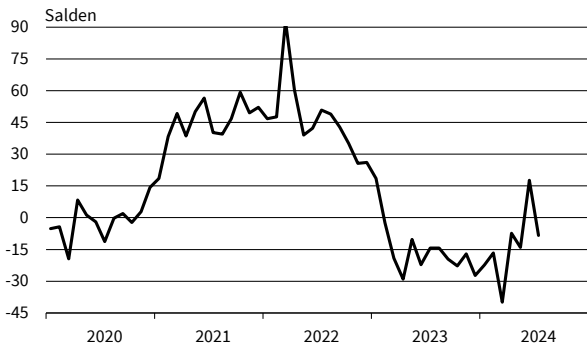
Landwirtschaftliche Grundstoffe
Geschäftsklima, Geschäftslage und Geschäftserwartungen



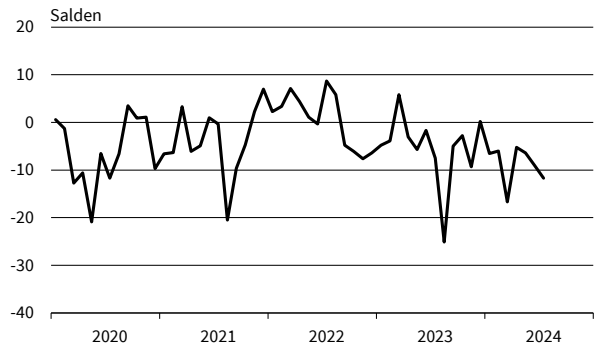
Landwirtschaftliche Grundstoffe
Bestellpläne



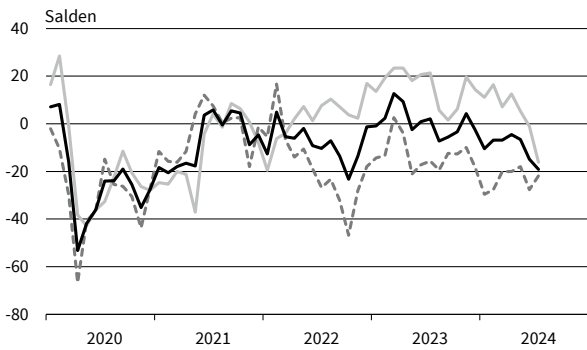
Landwirtschaftliche Grundstoffe
Preiserwartungen



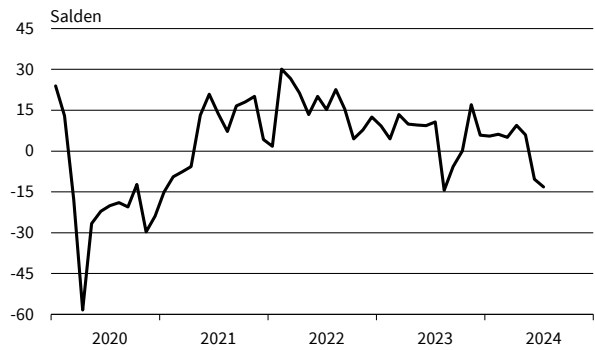
Landwirtschaftliche Grundstoffe
Beschäftigenerwartungen



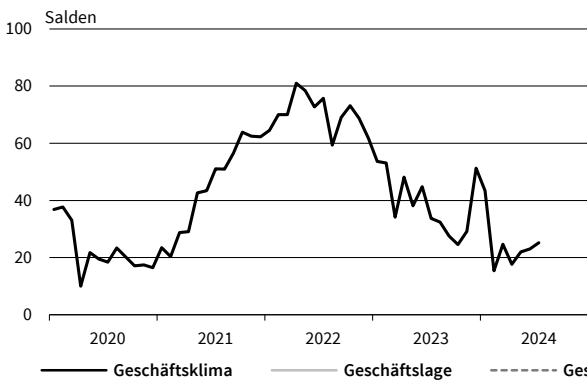
Nahrungs- und Genussmittel
Geschäftsklima, Geschäftslage und Geschäftserwartungen



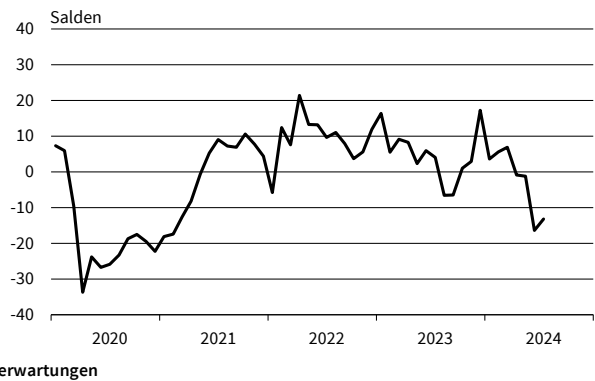
Nahrungs- und Genussmittel
Bestellpläne



Nahrungs- und Genussmittel
Preiserwartungen



Nahrungs- und Genussmittel
Beschäftigenerwartungen

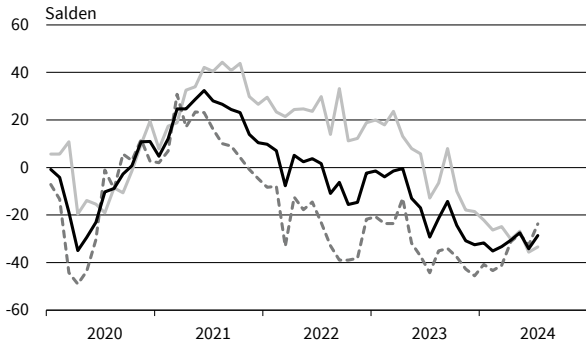


— Geschäftsklima - - - - - Geschäftslage ······ Geschäftserwartungen

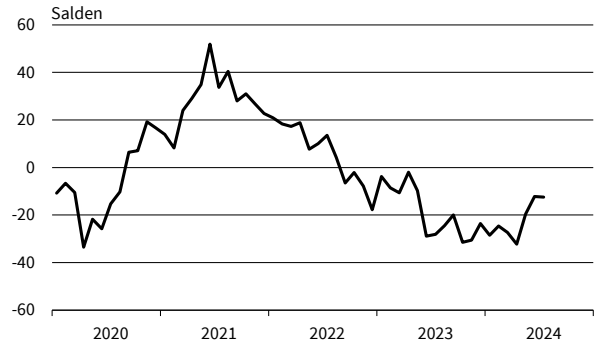
Werte saisonbereinigt mit X-13 ARIMA-SEATS.

Quelle: ifo Konjunkturumfragen.

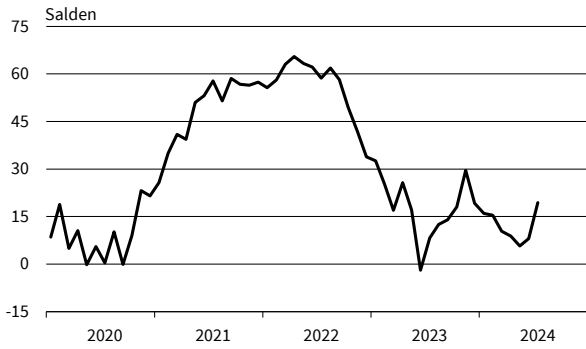
IKT-Geräte
Geschäftsklima, Geschäftslage und Geschäftserwartungen



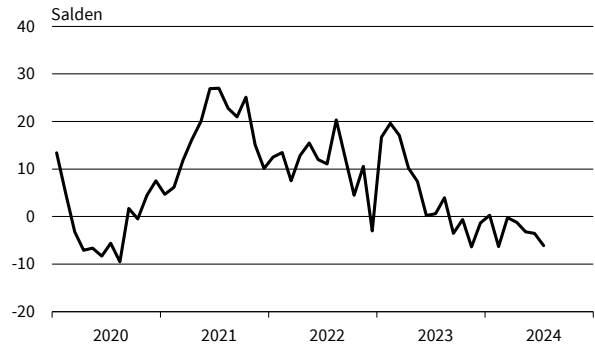
IKT-Geräte
Bestellpläne



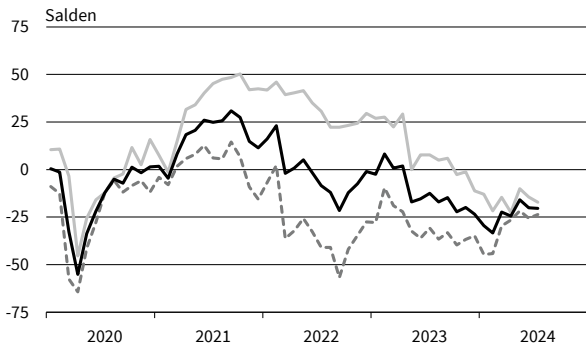
IKT-Geräte
Preiserwartungen



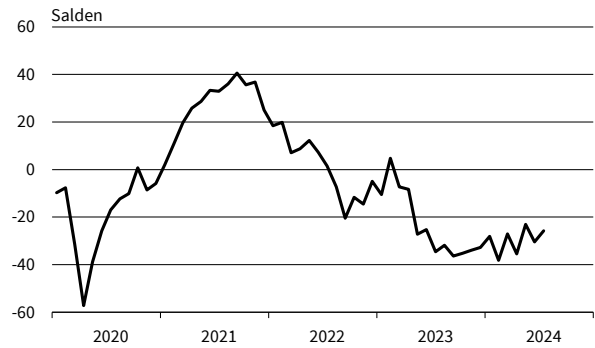
IKT-Geräte
Beschäftigterenerwartungen



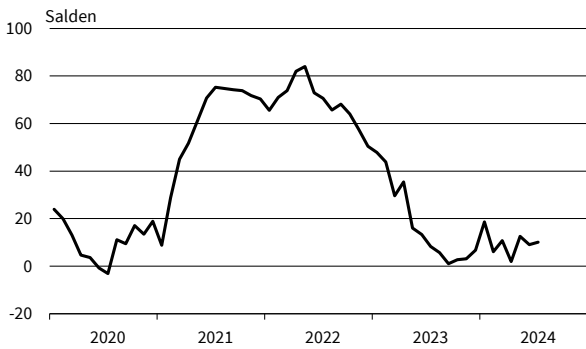
Sonstige Maschinen und Zubehör
Geschäftsklima, Geschäftslage und Geschäftserwartungen



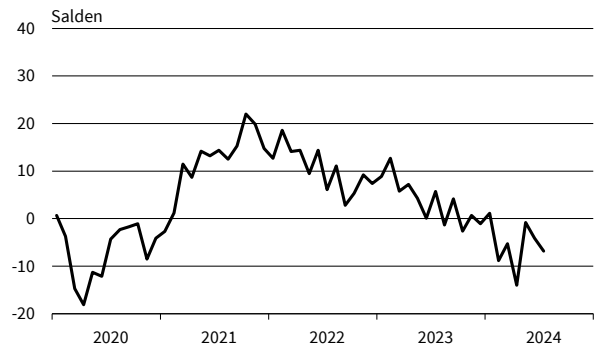
Sonstige Maschinen und Zubehör
Bestellpläne



Sonstige Maschinen und Zubehör
Preiserwartungen



Sonstige Maschinen und Zubehör
Beschäftigterenerwartungen

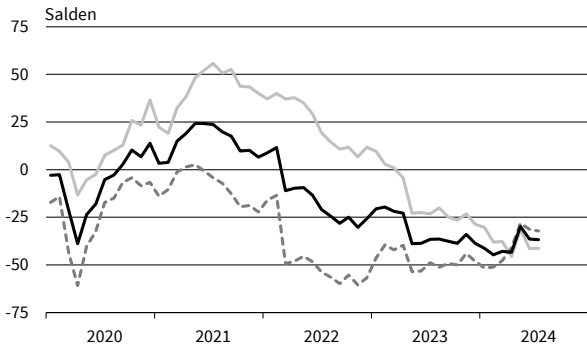


— Geschäftsklima — Geschäftslage - - - - - Geschäftserwartungen

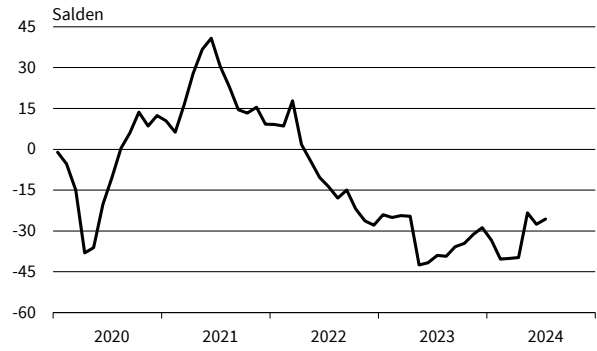
Werte saisonbereinigt mit X-13 ARIMA-SEATS.

Quelle: ifo Konjunkturumfragen.

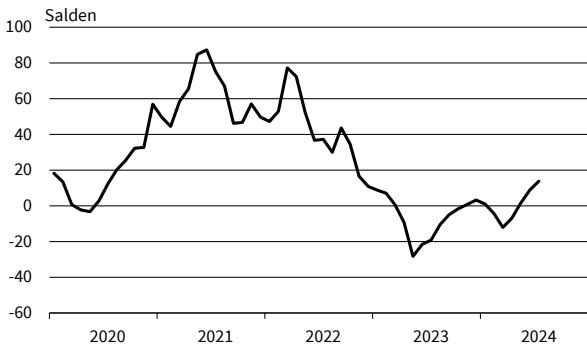
Sonstiger Großhandel
Geschäftsklima, Geschäftslage und Geschäftserwartungen



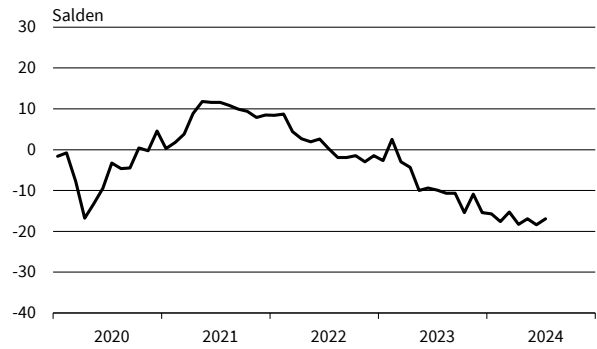
Sonstiger Großhandel
Bestellpläne



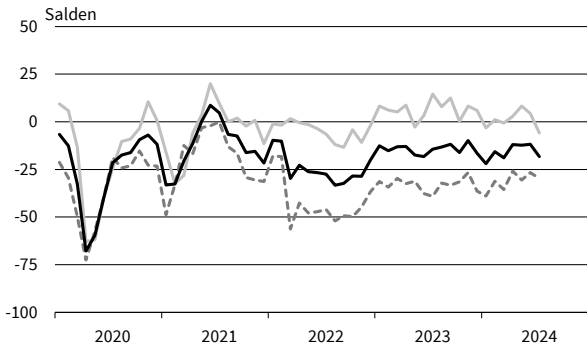
Sonstiger Großhandel
Preiserwartungen



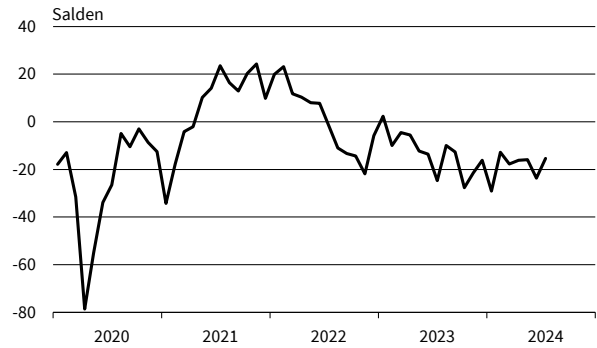
Sonstiger Großhandel
Beschäftigtererwartungen



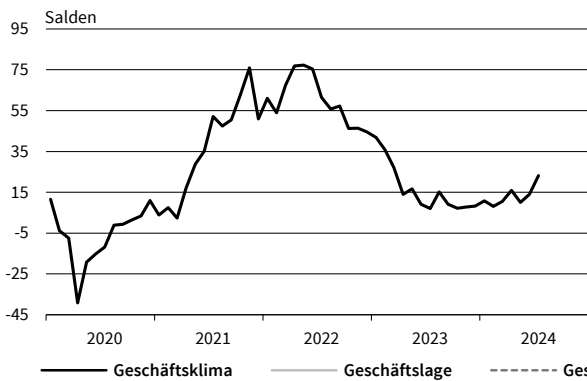
Kfz, Kfz-Teile und Zubehör
Geschäftsklima, Geschäftslage und Geschäftserwartungen



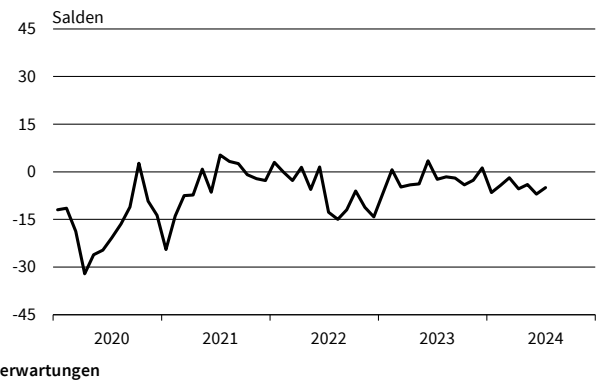
Kfz, Kfz-Teile und Zubehör
Bestellpläne



Kfz, Kfz-Teile und Zubehör
Preiserwartungen



Kfz, Kfz-Teile und Zubehör
Beschäftigtererwartungen



— Geschäftsklima - - - - - Geschäftslage ······ Geschäftserwartungen

Werte saisonbereinigt mit X-13 ARIMA-SEATS.

Quelle: ifo Konjunkturumfragen.

ifo Konjunkturspiegel **Einzelhandel** Juli 2024 **EHZ**

Bereich	Beurteilung und Entwicklung im Berichtsmonat				Pläne und Erwartungen			
	Geschäftslage Beurteilung	Umsatz* im Vormonat	Lagerbestand Beurteilung	Verkaufspreise im Vormonat	Verkaufspreise für 3 Monate	Bestellungen* für 3 Monate	Beschäftigtenzahl für 3 Monate	Geschäftsentw. für 6 Monate
Erläuterungen: Die Gesamtfläche jedes Feldes entspricht 100 % der Antworten der meldenden Firmen. Die Balkenunterteilung gibt die unterschiedliche Häufigkeit der Antworten wieder. (Firmenmeldungen in %)	gut	höher	zu klein	erhöht	steigen	erhöhen	zunehmen	günstiger
	befriedigend bzw. saisonüblich	etwa gleich	befriedigend (saisonüblich)	unverändert	etwa gleich bleiben	nicht verändert	etwa gleich bleiben	etwa gleich
	schlecht	geringer	zu groß	gesenkt	fallen	verringern	abnehmen	ungünstiger
Einzelhandel insgesamt (inkl. Kfz)								
Kfz-Einzelhandel								
Apotheken								
Nahrungs- und Genußmittel, Getränke insgesamt								
Textilien und Bekleidung insg.								
Schuheinzelhandel								
Möbel, Einrichtungsgegenstände, sonst. Hausrat								
Bau- und Heimwerkerbedarf, Metallwaren, Anstrichmittel								
Elektrotechn. Erzeugnisse, elektr. Haushaltsgeräte								
Unterhaltungselektronik und Zubehör								
Schreib- und Papierwaren, Schul- und Büroartikel								
Uhren, Schmuck, Edelmetallwaren								
Spielwaren								
Foto- u. optische Erzeugnisse (inkl. Augenoptiker)								
Computer, periphere Einheiten und Software								
Sport- und Campingartikel								
Tankstellen (einschl. Konsumartikel)								
Versand- und Interneteinzelhandel								

*im Vergleich zum entsprechenden Zeitraum des Vorjahres
 Die Ergebnisse resultieren aus der ifo-Konjunkturumfrage Deutschland.
 Die einzelnen Meldungen werden entsprechend der Größe der Firmen gewichtet.
 Die ifo Konjunkturspiegel dienen nur zur persönlichen Information.
 Auswertungen jeder Art zur Veröffentlichung sind nicht gestattet.

EINZELHANDEL

Berichtsmonat	07/23	08/23	09/23	10/23	11/23	12/23	01/24	02/24	03/24	04/24	05/24	06/24	07/24
Handel gesamt (Groß- und Einzelhandel)													
Geschäftsklima	-23,5	-25,7	-25,3	-27,4	-22,4	-26,8	-29,7	-30,9	-23,0	-22,1	-17,0	-23,6	-27,8
Geschäftslage	-6,9	-11,0	-13,7	-16,5	-10,8	-15,9	-17,6	-22,0	-14,5	-14,9	-11,8	-18,4	-22,8
Geschäftserwartungen	-38,7	-39,3	-36,2	-37,6	-33,2	-37,0	-40,9	-39,4	-31,0	-29,0	-22,1	-28,6	-32,7
Umsatz ggü. Vorjahresmonat	-7,9	-16,5	-19,0	-36,5	-17,8	-22,5	-37,7	-31,7	-15,6	-33,4	-7,2	-34,0	-40,9
Lagerbestände	27,8	29,9	27,8	29,9	29,6	26,8	28,2	25,7	26,3	24,9	22,9	25,2	24,8
Bestellerwartungen	-27,8	-31,6	-29,5	-30,1	-26,7	-25,9	-27,0	-28,1	-23,5	-24,0	-18,7	-24,1	-24,8
Preisentwicklung Vormonat	7,4	9,4	5,9	4,6	5,6	5,4	5,7	5,9	0,4	-2,0	1,7	3,0	5,4
Preiserwartungen	11,4	12,9	17,3	16,0	15,5	16,0	18,9	14,4	12,0	14,4	16,7	20,4	17,4
Beschäftigterenerwartungen	-6,0	-9,8	-9,0	-9,8	-9,4	-7,7	-11,6	-13,0	-9,8	-11,8	-10,5	-12,7	-15,0
Einzelhandel insgesamt (ohne Kfz)													
Geschäftsklima	-22,6	-24,9	-23,9	-23,3	-21,9	-21,5	-24,7	-24,8	-14,6	-14,3	-11,0	-24,2	-29,5
Geschäftslage	-8,3	-14,2	-14,7	-15,7	-12,7	-11,1	-12,0	-13,1	-3,4	-2,9	2,1	-15,5	-23,0
Geschäftserwartungen	-35,8	-35,0	-32,6	-30,6	-30,7	-31,3	-36,5	-35,6	-25,1	-25,0	-23,2	-32,4	-35,8
Umsatz ggü. Vorjahresmonat	10,9	-4,2	-5,5	-21,2	-5,0	-9,6	-22,5	-24,4	-0,3	4,8	-1,8	-14,6	-27,6
Lagerbestände	29,2	30,6	31,1	32,2	30,3	25,9	26,3	25,0	25,7	25,9	23,9	27,8	29,2
Bestellerwartungen	-26,9	-30,9	-29,0	-30,8	-30,4	-27,2	-27,8	-26,5	-21,9	-24,5	-23,0	-27,1	-28,0
Preisentwicklung Vormonat	26,1	33,6	25,3	22,2	18,8	17,9	21,1	14,5	14,2	11,2	11,4	9,8	9,1
Preiserwartungen	38,3	36,4	34,4	30,1	28,9	32,4	31,0	31,1	26,0	26,8	24,4	25,4	25,2
Beschäftigterenerwartungen	-7,8	-11,5	-9,1	-12,8	-12,3	-9,2	-12,9	-13,6	-8,5	-10,8	-10,2	-11,3	-15,7
Nahrungs- und Genussmittel, Getränke und Tabakwaren													
Geschäftsklima	-7,0	-16,5	-17,0	-13,1	-11,8	-6,8	-19,7	-19,7	-24,2	-6,3	-15,5	-7,6	-15,7
Geschäftslage	9,7	-12,1	-14,2	-0,4	5,8	10,1	2,6	6,8	-9,4	4,0	1,2	5,8	-3,3
Geschäftserwartungen	-22,4	-20,9	-19,7	-25,0	-27,9	-22,4	-39,6	-42,8	-37,9	-16,1	-30,7	-20,1	-27,2
Umsatz ggü. Vorjahresmonat	21,7	5,0	12,0	26,4	17,6	19,2	3,6	-1,2	19,6	7,1	43,1	10,1	-7,4
Lagerbestände	6,2	32,7	18,7	16,3	15,6	-4,0	13,5	11,1	12,9	15,1	4,3	6,9	9,7
Bestellerwartungen	-3,1	-11,1	-5,3	-11,1	-14,0	-13,3	-18,1	-18,7	-10,3	-18,2	-1,0	-14,2	-15,8
Preisentwicklung Vormonat	56,9	53,4	64,3	47,8	49,1	46,4	58,9	40,3	33,4	34,9	44,6	39,2	44,5
Preiserwartungen	66,3	63,1	68,1	59,7	47,6	71,0	51,1	40,4	34,2	38,1	32,1	36,1	50,6
Beschäftigterenerwartungen	-18,2	-21,2	-11,5	-7,0	-4,6	-8,3	-15,9	-12,6	-10,6	-7,9	-18,1	-11,5	-1,6
Tankstellen													
Geschäftsklima	-1,8	-21,8	-0,3	4,0	17,6	6,6	-1,0	-9,8	-4,2	-9,9	-9,9	0,2	-20,4
Geschäftslage	16,0	7,0	16,6	30,0	49,2	22,9	22,5	13,5	26,1	11,9	16,6	27,6	-7,2
Geschäftserwartungen	-18,1	-46,6	-15,8	-19,1	-10,0	-8,6	-22,0	-30,5	-30,4	-29,5	-33,2	-23,9	-32,6
Umsatz ggü. Vorjahresmonat	11,4	-26,3	20,0	49,7	39,0	39,6	37,2	15,7	27,9	29,3	9,9	31,6	6,3
Lagerbestände	20,6	8,2	1,9	3,9	-0,8	-3,0	6,7	3,8	10,4	6,7	6,7	8,0	10,6
Bestellerwartungen	-7,6	-24,3	6,6	16,7	23,0	16,4	18,9	4,8	0,5	0,0	-7,6	-13,4	-5,9
Preisentwicklung Vormonat	35,5	58,5	53,0	49,6	45,4	42,6	32,8	31,3	34,6	57,0	34,3	28,7	40,9
Preiserwartungen	47,6	56,9	52,9	47,2	29,7	54,4	50,6	43,9	36,1	40,9	39,9	39,7	42,6
Beschäftigterenerwartungen	-1,7	3,6	-3,3	0,5	2,5	-0,7	8,0	-0,9	4,5	-3,7	-1,9	-7,8	-5,9
Geräte der Informations- und Kommunikationstechnik (IKT-Geräte)													
Geschäftsklima	-14,3	-13,8	-10,3	-12,1	-17,9	-18,0	-19,7	-21,5	-23,8	-19,1	-19,1	-13,3	-13,2
Geschäftslage	3,3	-0,3	5,2	0,3	-4,8	-5,1	-9,3	-5,1	-6,8	-2,3	-2,9	-1,4	3,2
Geschäftserwartungen	-30,4	-26,3	-24,7	-23,8	-30,2	-30,1	-29,6	-36,6	-39,3	-34,5	-33,9	-24,5	-28,3
Umsatz ggü. Vorjahresmonat	8,1	-2,3	16,1	-13,7	-27,3	-21,5	-30,3	-32,8	-17,8	-26,8	-7,8	-23,3	-5,1
Lagerbestände	28,9	24,4	15,0	45,7	25,9	30,0	22,6	20,0	28,9	15,3	22,4	23,2	16,1
Bestellerwartungen	-28,4	-26,1	-24,7	-31,9	-30,8	-20,7	-33,8	-22,6	-23,8	-30,8	-27,8	-24,8	-19,0
Preisentwicklung Vormonat	16,4	14,8	-1,7	12,9	4,2	-10,9	5,5	2,8	-2,0	1,4	-1,5	1,2	5,0
Preiserwartungen	23,4	21,6	21,7	16,2	16,8	20,3	19,9	23,4	22,8	16,3	4,8	1,4	11,3
Beschäftigterenerwartungen	-14,4	-19,4	-5,9	-9,9	-13,3	-4,0	-15,2	-9,5	-10,2	-11,2	-17,8	-12,0	4,2

Werte saisonbereinigt mit X-13 ARIMA-SEATS.

Quelle: ifo Konjunkturumfragen.

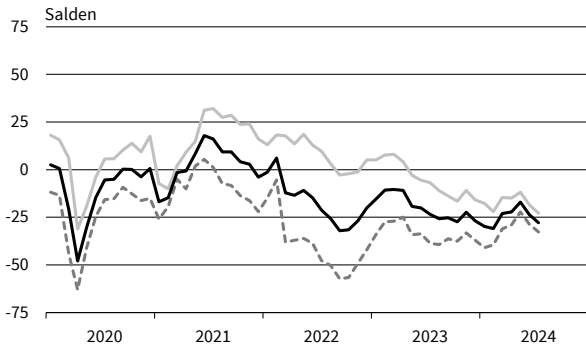
EINZELHANDEL

Berichtsmonat	07/23	08/23	09/23	10/23	11/23	12/23	01/24	02/24	03/24	04/24	05/24	06/24	07/24
Sonstige Haushaltsgeräte, Textilien, Heimwerker- und Einrichtungsbedarf													
Geschäftsklima	-39,2	-41,0	-33,3	-38,2	-41,8	-36,9	-44,4	-42,3	-30,8	-28,3	-26,8	-35,1	-33,1
Geschäftslage	-29,0	-36,0	-30,1	-36,3	-35,0	-26,5	-31,4	-34,3	-23,1	-21,0	-18,3	-33,1	-32,8
Geschäftserwartungen	-48,9	-45,9	-36,4	-40,0	-48,2	-46,7	-56,4	-49,8	-38,2	-35,2	-34,8	-37,1	-33,4
Umsatz ggü. Vorjahresmonat	-21,5	-26,7	-33,2	-46,3	-36,4	-33,3	-57,7	-57,2	-42,7	-29,0	-29,2	-44,7	-43,3
Lagerbestände	33,9	36,6	33,5	28,5	28,6	27,9	28,4	25,6	27,0	25,3	24,2	29,5	30,8
Bestellerwartungen	-44,2	-48,2	-40,7	-43,8	-46,2	-39,3	-44,9	-48,0	-33,4	-34,9	-36,1	-36,1	-36,2
Preisentwicklung Vormonat	20,8	25,2	16,3	14,4	14,4	18,6	23,9	19,2	15,6	11,9	9,0	4,7	4,6
Preiserwartungen	31,6	33,3	27,6	27,5	29,8	34,2	32,4	31,6	23,2	22,7	17,2	23,6	22,6
Beschäftigterenerwartungen	-18,4	-16,8	-20,0	-23,9	-21,0	-16,4	-25,6	-27,9	-20,5	-20,1	-16,2	-20,0	-21,6
Buch, Sport-, Spielwaren													
Geschäftsklima	-13,3	-21,0	-17,7	-18,4	-15,3	-19,4	-18,0	-24,6	-10,6	-14,8	-5,9	-20,8	-31,2
Geschäftslage	1,3	-10,3	-5,7	-12,0	-3,9	-11,0	-10,1	-21,7	-1,5	-4,6	1,5	-9,4	-30,7
Geschäftserwartungen	-26,7	-31,1	-28,9	-24,6	-25,9	-27,4	-25,6	-27,4	-19,3	-24,5	-13,0	-31,6	-31,7
Umsatz ggü. Vorjahresmonat	26,1	5,9	4,6	-9,8	-0,4	-23,5	-32,6	-51,7	-8,5	7,1	-3,2	-6,5	-21,0
Lagerbestände	62,6	62,3	65,6	61,8	57,8	53,1	53,2	50,7	47,9	56,5	54,9	55,4	55,3
Bestellerwartungen	-45,8	-57,7	-51,4	-47,5	-48,9	-43,1	-44,4	-41,3	-33,0	-43,2	-29,7	-36,4	-39,9
Preisentwicklung Vormonat	17,4	16,0	10,2	9,5	8,2	5,2	6,1	-13,0	17,9	-13,9	-4,0	-4,7	-8,8
Preiserwartungen	28,2	25,9	34,2	22,4	16,5	18,0	29,7	12,0	31,7	19,1	18,0	14,1	7,5
Beschäftigterenerwartungen	0,8	-12,3	-5,8	-13,7	-10,8	-14,7	-13,4	-8,8	-4,9	-8,6	-5,6	-3,4	-15,1
Sonstige Güter (u.a. Bekleidung, Schuhe, Kosmetik, Pflanzen, Tiere und Schmuck)													
Geschäftsklima	-16,6	-18,3	-23,6	-21,1	-10,8	-16,6	-19,0	-14,7	-12,8	-7,0	-13,2	-31,8	-32,9
Geschäftslage	-1,7	-9,6	-18,2	-20,0	-6,0	-7,0	-4,8	3,9	5,8	9,4	9,2	-17,8	-24,1
Geschäftserwartungen	-30,5	-26,7	-28,9	-22,3	-15,5	-25,6	-32,1	-31,6	-29,7	-22,2	-33,3	-44,7	-41,2
Umsatz ggü. Vorjahresmonat	31,9	9,8	7,2	-21,3	8,3	8,9	-5,8	-2,8	31,2	18,5	8,6	0,8	-27,8
Lagerbestände	26,1	30,4	33,7	42,1	32,6	30,0	30,7	24,7	29,6	27,2	26,0	30,3	34,3
Bestellerwartungen	-21,7	-21,3	-25,7	-38,9	-28,2	-22,4	-20,4	-19,1	-21,0	-19,8	-24,7	-31,2	-31,8
Preisentwicklung Vormonat	28,8	26,4	25,5	24,8	20,2	20,6	22,4	17,8	14,9	15,4	17,5	14,3	14,1
Preiserwartungen	47,4	38,1	36,1	31,9	34,9	37,0	35,4	34,9	24,7	31,6	28,3	23,3	23,0
Beschäftigterenerwartungen	-3,1	-7,3	-8,2	-12,2	-7,3	-1,7	-2,5	-6,3	-4,1	-6,2	-7,8	-9,9	-21,4
Internet- und Versandhandel													
Geschäftsklima	-11,9	-11,7	-11,7	-11,7	-9,7	-13,1	-12,4	-24,8	-6,9	-13,8	-3,3	-16,8	-6,6
Geschäftslage	-5,2	-4,3	-6,3	-15,3	-7,4	-12,1	-2,9	-19,5	-3,3	-3,4	6,9	1,6	-6,2
Geschäftserwartungen	-18,2	-18,8	-17,0	-8,0	-11,9	-14,2	-21,5	-29,9	-10,3	-23,7	-13,0	-33,6	-6,9
Umsatz ggü. Vorjahresmonat	-19,6	-24,2	-23,5	-52,7	-16,9	-10,2	-16,1	-25,5	-11,5	-19,8	16,3	-14,6	-29,3
Lagerbestände	17,3	13,8	24,1	18,2	12,6	15,1	6,7	19,8	13,5	15,4	13,8	11,5	13,2
Bestellerwartungen	-12,7	-12,0	-19,1	-10,5	-8,8	-13,5	-13,5	-12,6	-8,6	-12,0	-16,2	-17,9	-17,2
Preisentwicklung Vormonat	13,9	20,7	18,1	16,9	9,2	17,6	8,3	6,3	-13,5	14,4	8,9	2,8	-2,0
Preiserwartungen	19,2	23,9	23,2	21,4	12,3	16,5	22,9	29,9	24,1	33,8	32,0	32,3	21,2
Beschäftigterenerwartungen	-2,2	-9,6	0,0	-5,3	-12,0	-6,9	-11,9	-16,2	0,8	-7,6	-17,9	-8,1	-10,0
Handel mit Kraftwagen, Krafträdern, Teilen und Zubehör (ohne Reparaturen und Instandhaltung)													
Geschäftsklima	-14,3	-13,2	-11,8	-16,2	-9,9	-16,4	-22,0	-15,7	-18,9	-12,0	-12,2	-11,8	-18,2
Geschäftslage	14,5	7,9	12,5	0,4	8,3	6,0	-3,2	1,2	-0,7	3,0	8,2	4,4	-5,8
Geschäftserwartungen	-39,1	-32,1	-33,3	-31,5	-26,6	-36,3	-39,0	-31,2	-35,5	-25,9	-30,5	-26,6	-29,8
Umsatz ggü. Vorjahresmonat	18,1	7,5	14,4	-11,0	17,2	6,8	-10,8	-10,7	-2,1	-3,6	19,4	-15,0	-15,0
Lagerbestände	1,8	12,5	14,8	17,1	18,8	15,4	20,0	21,0	17,1	20,2	21,4	18,4	21,3
Bestellerwartungen	-24,7	-9,9	-12,6	-27,6	-21,4	-16,2	-29,1	-12,8	-17,7	-16,1	-15,9	-23,6	-15,4
Preisentwicklung Vormonat	8,8	6,2	11,1	2,5	7,3	5,2	7,3	14,9	8,0	5,8	6,9	1,1	-0,2
Preiserwartungen	7,0	15,2	9,2	7,2	7,7	8,2	10,8	8,0	10,5	15,9	10,0	14,0	23,1
Beschäftigterenerwartungen	-2,3	-1,6	-2,0	-4,1	-2,6	1,2	-6,5	-4,3	-1,9	-5,4	-4,0	-7,0	-5,0

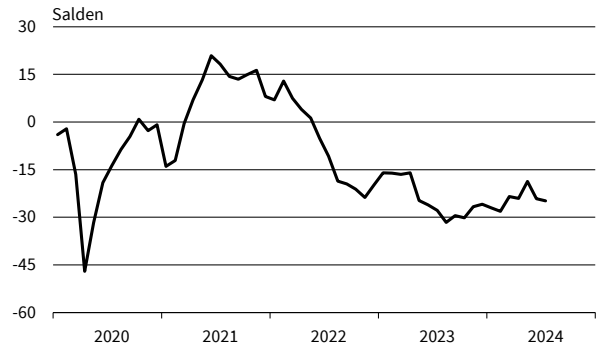
Werte saisonbereinigt mit X-13 ARIMA-SEATS.

Quelle: ifo Konjunkturumfragen.

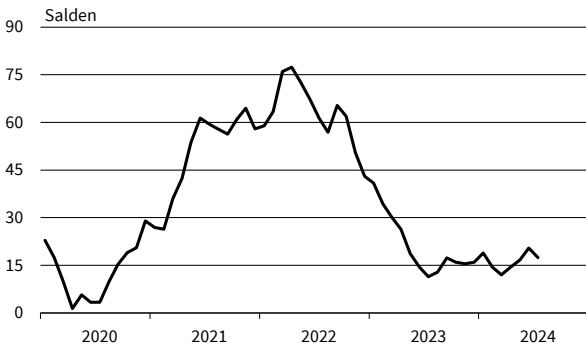
Handel gesamt (Groß- und Einzelhandel)
Geschäftsklima, Geschäftslage und Geschäftserwartungen



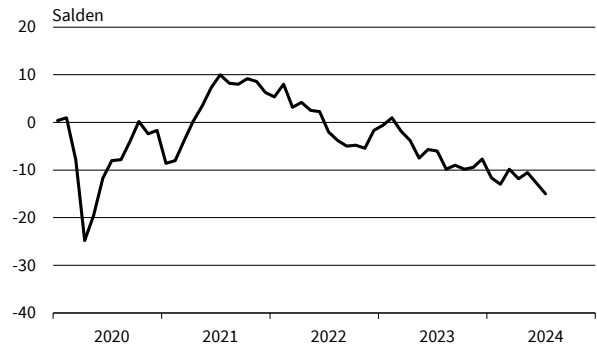
Handel gesamt (Groß- und Einzelhandel)
Bestellpläne



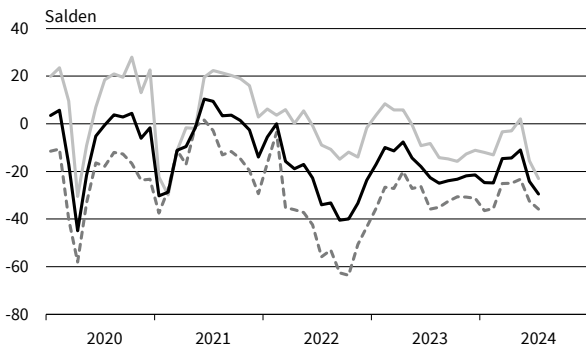
Handel gesamt (Groß- und Einzelhandel)
Preiserwartungen



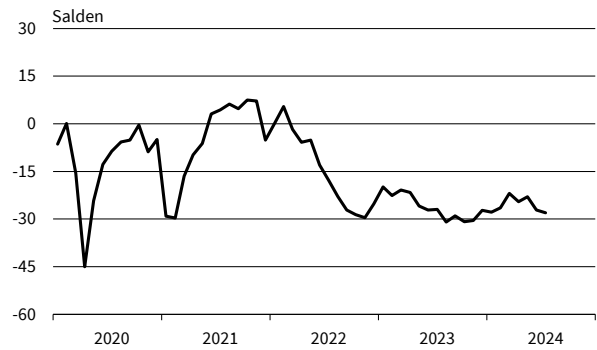
Handel gesamt (Groß- und Einzelhandel)
Beschäftigterwartungen



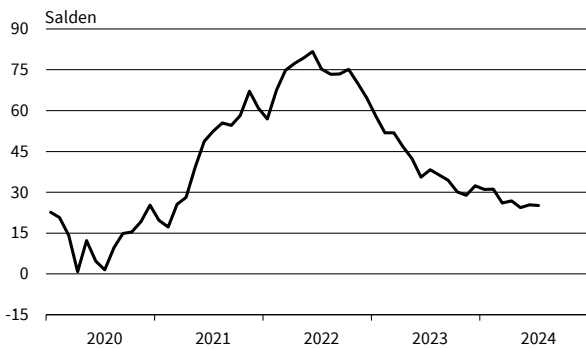
Einzelhandel (ohne Kfz)
Geschäftsklima, Geschäftslage und Geschäftserwartungen



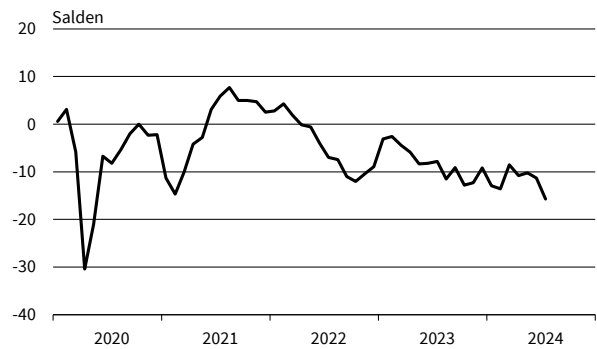
Einzelhandel (ohne Kfz)
Bestellpläne



Einzelhandel (ohne Kfz)
Preiserwartungen



Einzelhandel (ohne Kfz)
Beschäftigterwartungen

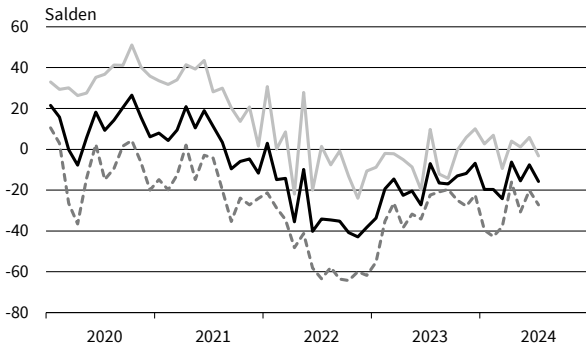


— Geschäftsklima — Geschäftslage - - - - - Geschäftserwartungen

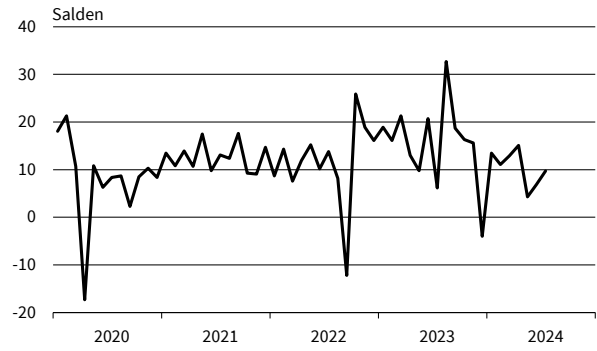
Werte saisonbereinigt mit X-13 ARIMA-SEATS.

Quelle: ifo Konjunkturumfragen.

Nahrungs- und Genussmittel
Geschäftsklima, Geschäftslage und Geschäftserwartungen



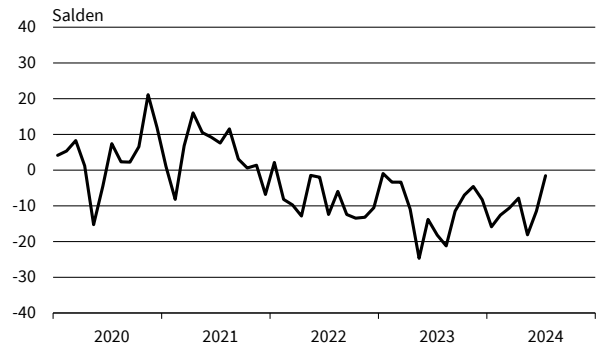
Nahrungs- und Genussmittel
Bestellpläne



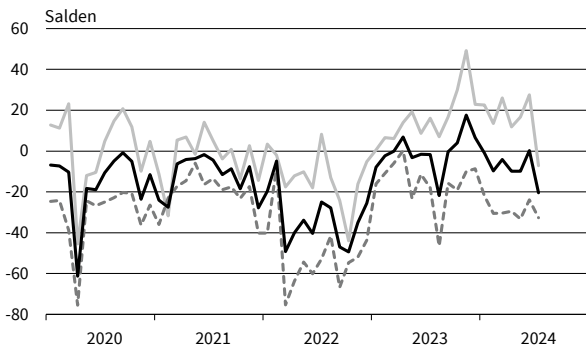
Nahrungs- und Genussmittel
Preiserwartungen



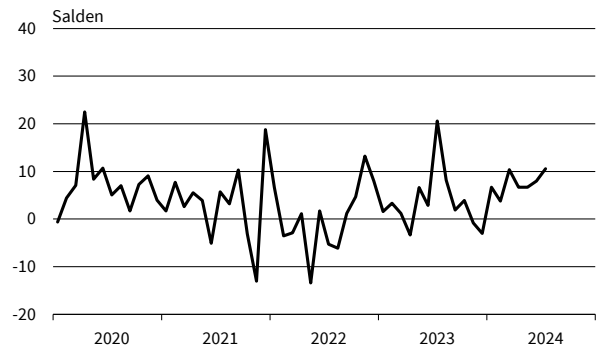
Nahrungs- und Genussmittel
Beschäftigtererwartungen



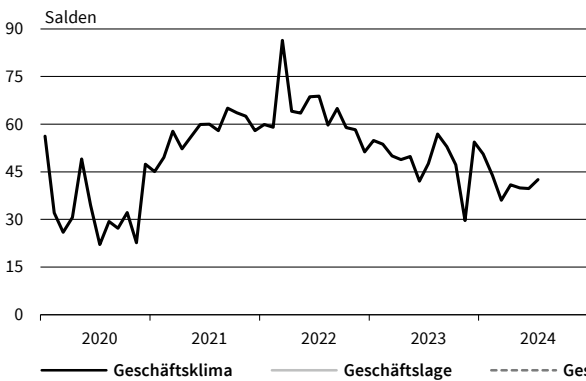
Tankstellen
Geschäftsklima, Geschäftslage und Geschäftserwartungen



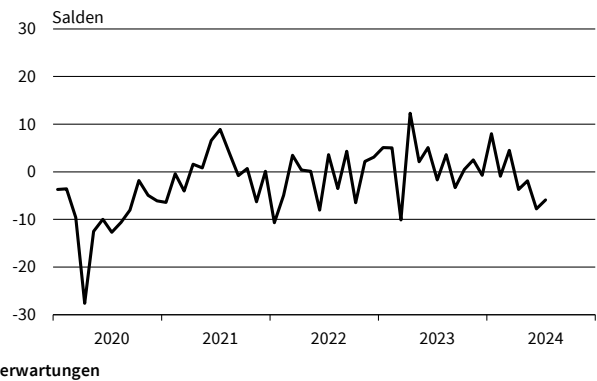
Tankstellen
Bestellpläne



Tankstellen
Preiserwartungen



Tankstellen
Beschäftigtererwartungen

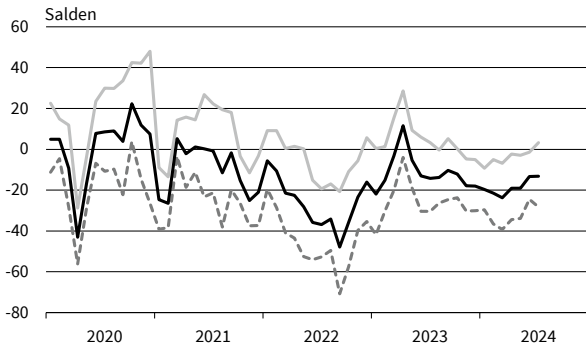


— Geschäftsklima - - - - - Geschäftslage ······ Geschäftserwartungen

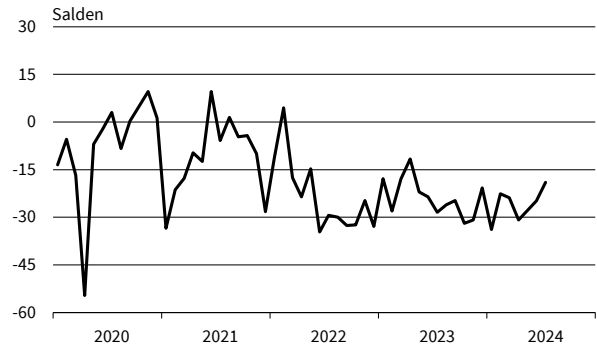
Werte saisonbereinigt mit X-13 ARIMA-SEATS.

Quelle: ifo Konjunkturumfragen.

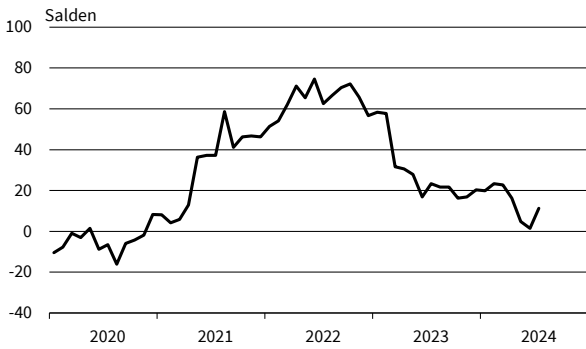
IKT-Geräte
Geschäftsklima, Geschäftslage und Geschäftserwartungen



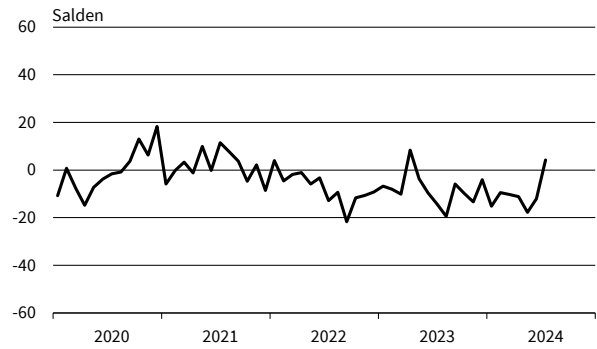
IKT-Geräte
Bestellpläne



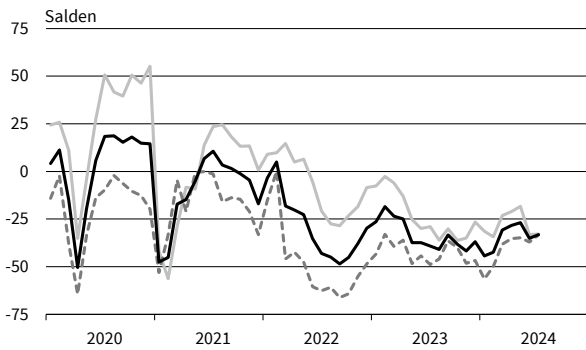
IKT-Geräte
Preiserwartungen



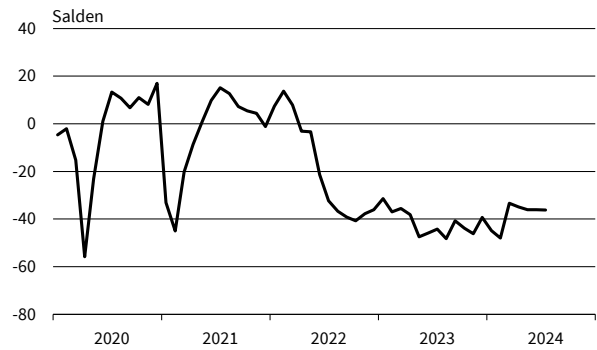
IKT-Geräte
Beschäftigtererwartungen



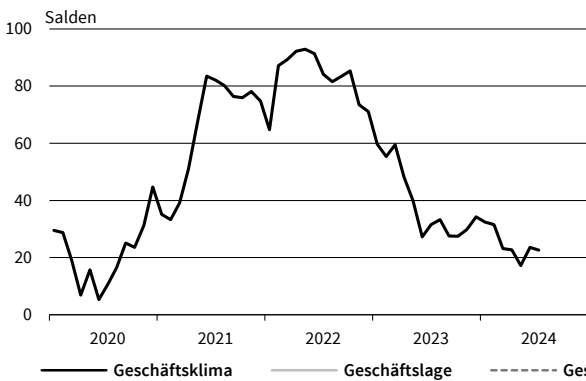
Haushaltsnahe Waren
Geschäftsklima, Geschäftslage und Geschäftserwartungen



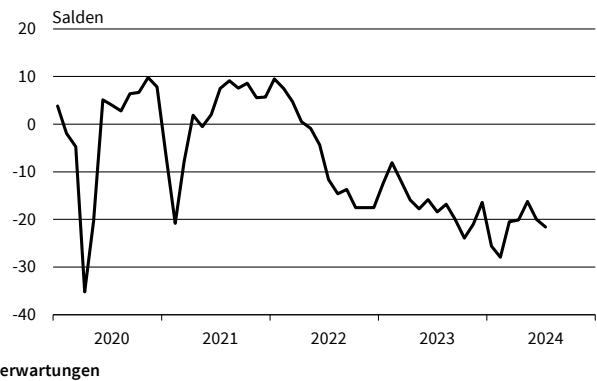
Haushaltsnahe Waren
Bestellpläne



Haushaltsnahe Waren
Preiserwartungen



Haushaltsnahe Waren
Beschäftigtererwartungen

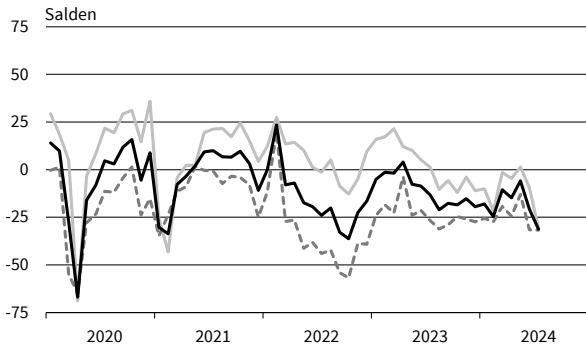


— Geschäftsklima — Geschäftslage - - - - - Geschäftserwartungen

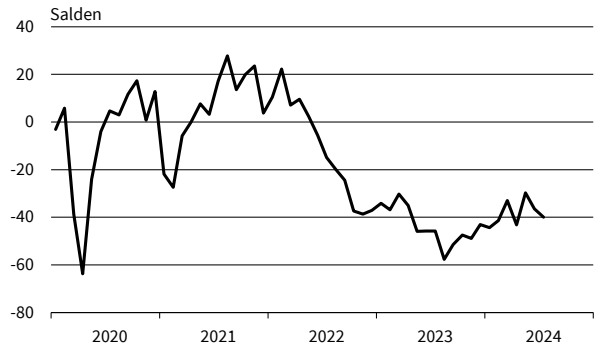
Werte saisonbereinigt mit X-13 ARIMA-SEATS.

Quelle: ifo Konjunkturumfragen.

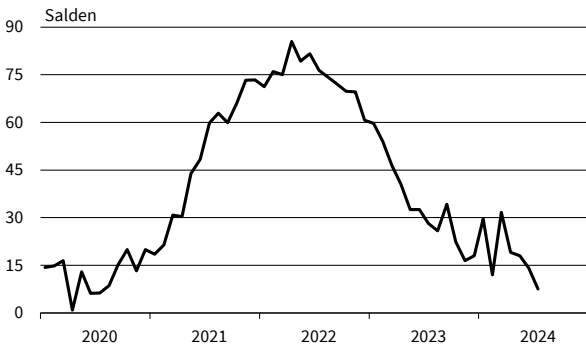
Buch, Sport-, Spielwaren
Geschäftsklima, Geschäftslage und Geschäftserwartungen



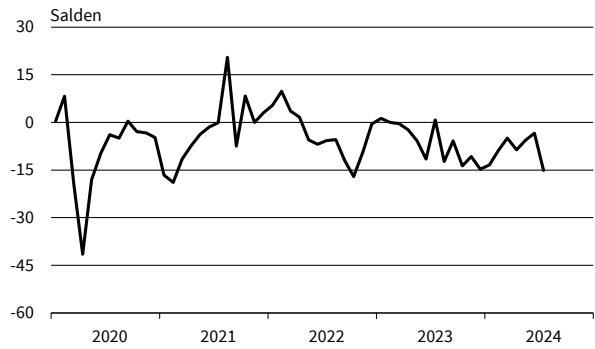
Buch, Sport-, Spielwaren
Bestellpläne



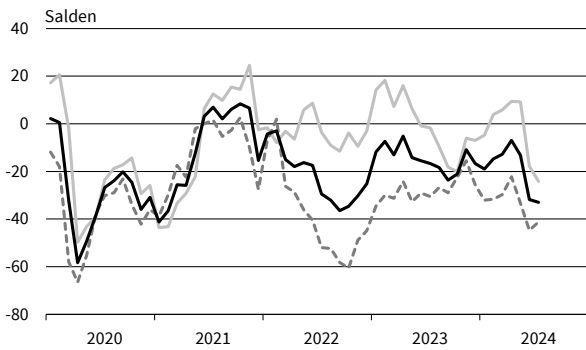
Buch, Sport-, Spielwaren
Preiserwartungen



Buch, Sport-, Spielwaren
Beschäftigterwartungen



Kleidung, Kosmetik, Pflanzen, Schmuck
Geschäftsklima, Geschäftslage und Geschäftserwartungen



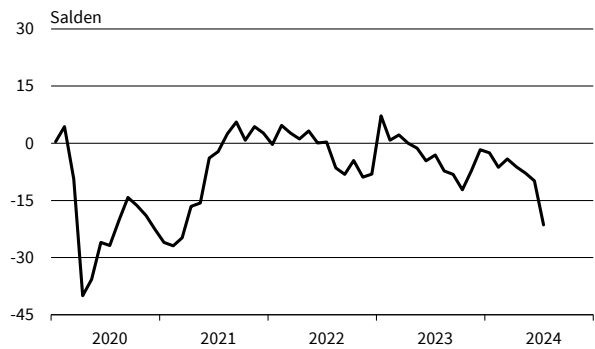
Kleidung, Kosmetik, Pflanzen, Schmuck
Bestellpläne



Kleidung, Kosmetik, Pflanzen, Schmuck
Preiserwartungen



Kleidung, Kosmetik, Pflanzen, Schmuck
Beschäftigterwartungen

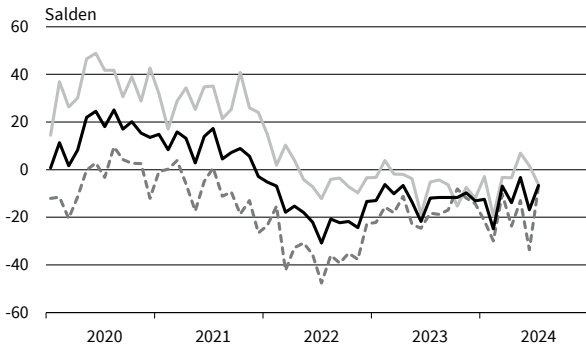


— Geschäftsklima — Geschäftslage - - - - - Geschäftserwartungen

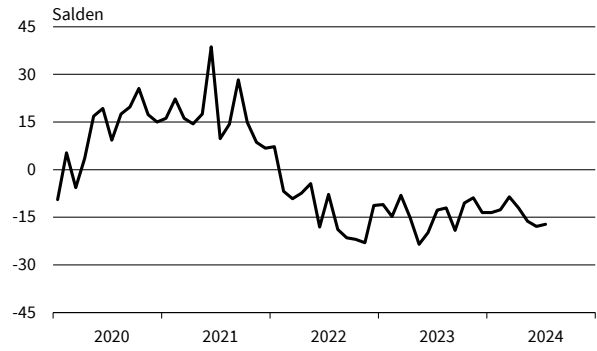
Werte saisonbereinigt mit X-13 ARIMA-SEATS.

Quelle: ifo Konjunkturumfragen.

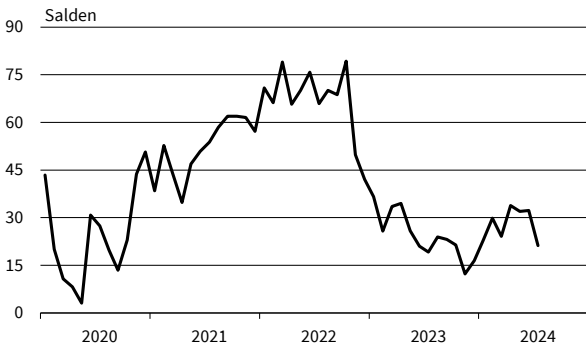
Internet- und Versandhandel
Geschäftsklima, Geschäftslage und Geschäftserwartungen



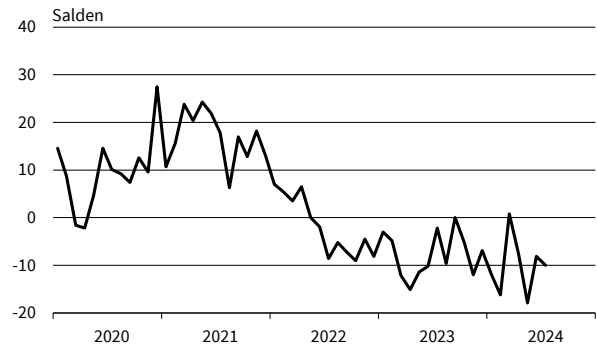
Internet- und Versandhandel
Bestellpläne



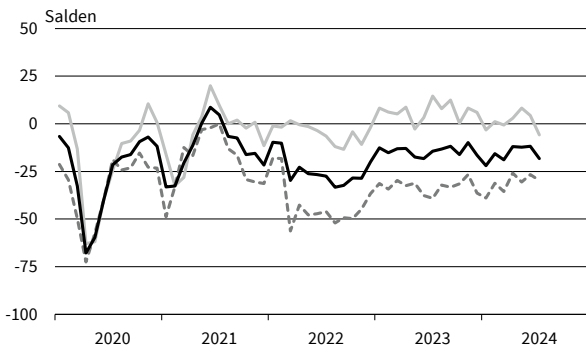
Internet- und Versandhandel
Preiserwartungen



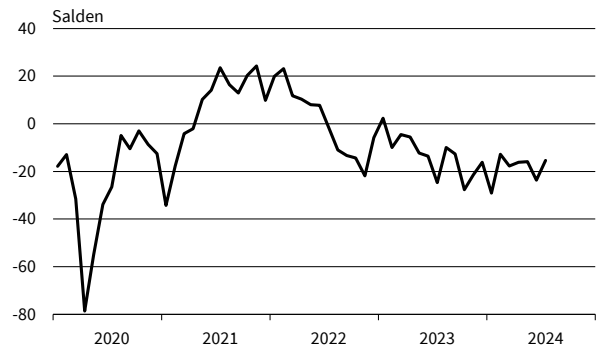
Internet- und Versandhandel
Beschäftigtererwartungen



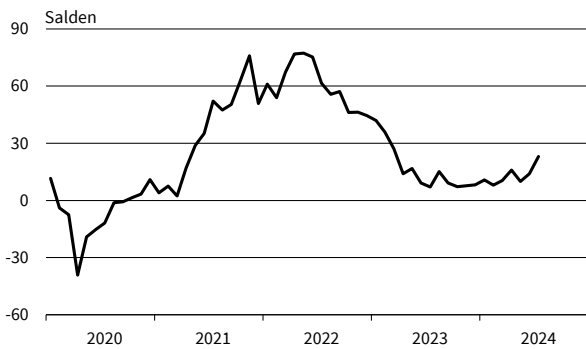
Kfz, Teile, Zubehör insgesamt
Geschäftsklima, Geschäftslage und Geschäftserwartungen



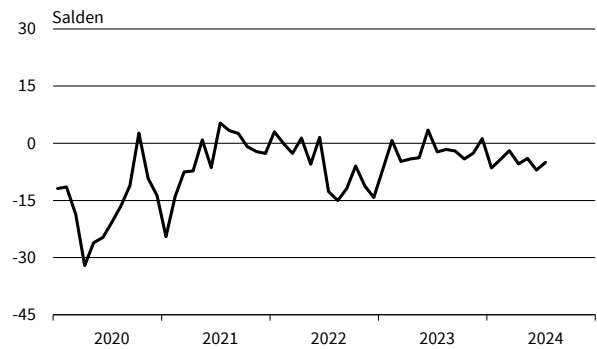
Kfz, Teile, Zubehör insgesamt
Bestellpläne



Kfz, Teile, Zubehör insgesamt
Preiserwartungen



Kfz, Teile, Zubehör insgesamt
Beschäftigtererwartungen



— Geschäftsklima — Geschäftslage - - - - - Geschäftserwartungen

Werte saisonbereinigt mit X-13 ARIMA-SEATS.

Quelle: ifo Konjunkturumfragen.

DIENSTLEISTUNGEN

Berichtsmonat	07/23	08/23	09/23	10/23	11/23	12/23	01/24	02/24	03/24	04/24	05/24	06/24	07/24
Dienstleistungen													
Geschäftsklima	1,0	-3,8	-4,5	-1,3	-2,3	-1,5	-4,7	-3,9	0,5	3,2	1,9	4,2	0,7
Geschäftslage	17,2	12,6	9,9	14,0	12,8	13,9	7,4	8,9	10,1	15,7	11,9	14,0	13,3
Geschäftserwartungen	-14,1	-19,0	-18,0	-15,5	-16,4	-15,8	-16,1	-15,9	-8,7	-8,6	-7,7	-5,2	-11,1
Umsatzerwartungen	14,8	7,5	7,3	13,2	13,3	15,8	16,7	11,0	14,7	21,1	21,9	19,7	14,8
Preiserwartungen	27,1	24,0	25,5	24,7	31,0	31,8	33,3	22,9	23,7	24,2	20,8	21,2	24,1
Beschäftigtenerwartungen	5,5	6,7	3,5	6,4	4,8	6,6	4,0	2,5	5,2	5,7	5,9	4,2	2,5
Güterbeförderung im Straßenverkehr													
Geschäftsklima	-29,6	-43,6	-36,6	-38,1	-36,3	-33,3	-34,1	-32,9	-31,4	-29,0	-25,7	-24,7	-27,0
Geschäftslage	-15,2	-19,2	-22,8	-29,4	-29,9	-23,1	-23,0	-19,3	-18,0	-22,1	-18,2	-26,8	-28,1
Geschäftserwartungen	-42,8	-64,7	-49,4	-46,3	-42,4	-42,8	-44,4	-45,5	-43,8	-35,6	-33,0	-22,7	-25,9
Umsatzerwartungen	-17,9	-4,9	-13,5	-9,3	-0,1	3,0	-10,9	-21,0	-22,4	1,0	-12,7	-14,2	-3,2
Preiserwartungen	15,5	21,2	29,0	46,4	43,9	63,6	32,3	20,6	17,4	21,8	23,0	21,4	27,7
Beschäftigtenerwartungen	-5,4	-3,8	-5,6	-6,3	-7,0	-7,3	-11,2	-15,3	-17,1	-10,2	-11,2	-8,0	-1,0
Lagerei und Spedition													
Geschäftsklima	-19,5	-26,7	-21,0	-23,6	-26,5	-29,6	-28,2	-29,9	-20,1	-10,2	-7,7	-7,5	-15,1
Geschäftslage	-9,9	-19,4	-22,1	-21,1	-24,0	-29,4	-26,2	-26,5	-18,6	-12,4	-10,6	-11,3	-14,5
Geschäftserwartungen	-28,6	-33,7	-19,8	-26,1	-28,9	-29,7	-30,2	-33,2	-21,6	-8,0	-4,8	-3,5	-15,6
Umsatzerwartungen	-3,4	-19,9	-7,5	-5,1	0,7	6,2	-7,9	-20,6	-11,2	12,4	9,2	9,1	6,6
Preiserwartungen	6,5	18,9	18,5	28,8	43,3	37,0	28,0	26,5	22,1	21,4	30,5	24,5	21,5
Beschäftigtenerwartungen	-4,5	-12,7	1,3	-5,2	-5,3	-11,1	-8,7	-18,3	-11,1	6,1	5,6	2,9	-1,5
Personenbeförderung (ohne Luftfahrt)													
Geschäftsklima	9,2	11,7	13,1	6,8	32,9	8,4	12,9	21,2	-2,7	24,8	44,0	37,8	13,8
Geschäftslage	21,4	32,2	41,3	47,7	48,5	41,4	36,0	55,4	17,5	42,2	58,6	48,4	25,4
Geschäftserwartungen	-2,2	-7,1	-11,8	-27,4	18,2	-20,1	-7,9	-8,4	-21,1	8,6	30,3	27,7	2,8
Umsatzerwartungen	14,4	7,2	27,6	-10,7	24,8	27,1	42,6	18,6	2,0	9,4	17,0	44,0	34,4
Preiserwartungen	19,3	55,2	46,1	65,1	81,4	64,4	70,0	37,8	45,0	55,0	53,2	67,6	47,3
Beschäftigtenerwartungen	38,2	27,9	49,4	27,6	80,5	61,1	53,1	61,7	60,1	43,2	39,2	57,1	46,2
Beherbergung													
Geschäftsklima	-8,0	-13,6	-11,2	-6,5	-4,8	-20,5	-19,6	-25,7	-7,5	-3,4	-16,2	-11,9	-15,6
Geschäftslage	15,1	4,4	3,3	9,9	5,3	2,9	0,5	-15,2	-2,9	2,5	-12,8	-2,9	-5,1
Geschäftserwartungen	-28,6	-30,0	-24,6	-21,6	-14,5	-41,3	-37,8	-35,7	-12,0	-9,0	-19,5	-20,6	-25,6
Umsatzerwartungen	-2,2	-21,5	-3,1	-1,7	8,7	-3,9	-16,2	-3,2	16,5	6,3	5,7	10,4	-7,2
Preiserwartungen	31,5	32,0	31,6	29,9	19,9	39,7	50,8	31,8	33,5	28,5	21,8	27,0	17,5
Beschäftigtenerwartungen	-8,1	-9,9	-9,4	-10,0	-4,0	-6,9	-9,9	-15,0	-14,4	-10,6	-13,6	-15,2	-13,1
Gastronomie													
Geschäftsklima	1,4	-4,6	-5,6	-6,5	4,6	-15,8	-16,0	-21,7	3,7	2,0	-5,9	-22,2	-12,7
Geschäftslage	12,6	8,2	13,3	14,2	17,4	24,3	16,9	7,1	17,4	12,6	1,3	-16,6	-0,4
Geschäftserwartungen	-9,2	-16,7	-22,8	-25,2	-7,5	-48,8	-43,9	-46,5	-9,1	-8,0	-12,9	-27,5	-24,2
Umsatzerwartungen	8,6	-4,5	7,9	19,5	14,3	5,2	-16,3	-4,1	33,0	22,4	28,3	-4,3	0,6
Preiserwartungen	48,8	49,0	61,0	52,7	44,5	86,2	63,0	51,1	30,4	32,5	26,9	31,6	24,6
Beschäftigtenerwartungen	3,1	-12,4	-3,6	3,3	1,8	-11,3	-10,9	-6,2	10,9	11,4	4,0	-15,1	-9,9
IT-Dienstleistungen													
Geschäftsklima	19,8	19,1	13,7	17,3	15,1	16,6	17,8	11,2	15,6	13,5	14,1	13,3	13,9
Geschäftslage	36,4	37,4	33,9	31,0	30,1	29,4	27,1	23,2	24,9	22,7	21,5	21,8	19,6
Geschäftserwartungen	4,4	2,1	-4,8	4,5	1,1	4,5	8,9	-0,2	6,8	4,7	7,0	5,1	8,4
Umsatzerwartungen	31,2	26,0	19,4	30,4	23,0	29,3	25,4	20,8	27,7	25,1	28,4	29,2	28,2
Preiserwartungen	29,0	21,8	23,4	20,4	24,5	32,9	27,8	21,4	11,3	20,2	12,4	16,0	16,0
Beschäftigtenerwartungen	31,1	24,5	22,7	27,4	18,5	29,3	26,1	24,4	19,7	17,1	18,3	20,1	22,1
Informationsdienstleistungen													
Geschäftsklima	19,4	-6,4	4,8	13,3	12,0	12,0	17,5	-5,7	22,2	5,9	0,8	12,7	7,7
Geschäftslage	30,5	4,3	20,4	17,2	16,4	33,2	28,5	17,9	23,4	17,7	14,1	20,8	18,0
Geschäftserwartungen	9,0	-16,5	-9,7	9,4	7,7	-7,3	7,1	-26,8	21,1	-5,2	-11,7	4,8	-2,0
Umsatzerwartungen	26,4	5,5	15,5	30,7	20,8	23,8	21,3	11,8	46,4	28,8	21,2	26,7	10,4
Preiserwartungen	22,2	21,4	33,8	29,6	23,3	36,2	45,9	15,3	24,1	28,9	19,7	20,7	18,2
Beschäftigtenerwartungen	14,4	21,9	22,9	24,2	24,2	25,9	24,3	16,2	24,7	21,1	11,7	17,4	11,4

Werte saisonbereinigt mit X-13 ARIMA-SEATS.

Quelle: ifo Konjunkturumfragen.

DIENSTLEISTUNGEN

Berichtsmonat	07/23	08/23	09/23	10/23	11/23	12/23	01/24	02/24	03/24	04/24	05/24	06/24	07/24
Grundstücks- und Wohnungswesen													
Geschäftsklima	-8,4	-8,3	-9,8	-4,2	-5,3	-3,3	-4,6	-5,7	-3,9	2,6	-2,7	4,8	-0,3
Geschäftslage	14,2	14,9	10,3	20,7	15,9	21,1	13,7	14,4	10,8	22,6	9,4	17,5	15,1
Geschäftserwartungen	-28,6	-29,0	-27,9	-26,3	-24,4	-25,0	-21,4	-23,8	-17,6	-15,6	-14,1	-7,1	-14,6
Umsatzerwartungen	16,5	11,5	9,3	17,5	19,3	16,1	35,8	15,9	14,0	25,3	20,7	27,2	25,5
Preiserwartungen	34,4	23,5	27,0	22,6	30,6	27,6	32,3	26,1	29,4	24,9	19,2	21,4	31,4
Beschäftigtenerwartungen	-4,0	5,6	-0,7	10,7	6,6	9,3	5,1	-2,2	-2,1	0,9	0,4	2,5	-8,0
Architekturbüros													
Geschäftsklima	4,4	3,1	-0,7	-2,7	-3,6	-1,1	-1,9	-4,5	-2,3	4,1	9,6	5,4	6,0
Geschäftslage	32,6	34,2	29,5	24,0	22,4	23,3	25,3	23,2	23,1	24,9	32,8	25,3	25,6
Geschäftserwartungen	-20,4	-23,9	-27,0	-26,2	-26,6	-22,9	-25,8	-28,8	-24,8	-14,7	-11,3	-12,8	-12,0
Umsatzerwartungen	-8,4	-4,7	-7,1	-12,8	-10,1	-8,6	-12,5	-11,2	-5,8	2,9	1,4	-2,4	4,1
Preiserwartungen	13,2	8,5	11,3	8,5	8,4	9,6	8,7	7,6	6,9	8,3	5,1	9,6	8,5
Beschäftigtenerwartungen	-3,8	5,1	-8,2	-7,1	-1,5	-1,2	0,0	-2,8	1,4	2,0	0,9	1,2	6,1
Ingenieurbüros													
Geschäftsklima	14,2	12,7	13,0	10,9	14,8	12,0	7,0	12,6	15,1	18,8	15,2	15,0	16,3
Geschäftslage	43,9	42,4	45,7	42,2	47,5	40,8	42,7	44,1	47,6	41,4	39,0	37,3	36,1
Geschäftserwartungen	-11,9	-13,4	-15,4	-16,3	-13,6	-13,3	-23,5	-14,8	-13,1	-1,8	-6,3	-5,3	-1,8
Umsatzerwartungen	11,9	8,7	14,0	11,2	9,3	10,9	8,5	11,5	13,7	10,3	11,5	7,9	14,0
Preiserwartungen	27,7	26,1	26,3	23,3	21,1	19,9	19,1	23,3	21,1	15,1	19,3	21,8	17,8
Beschäftigtenerwartungen	18,3	17,6	22,6	20,2	18,0	13,8	11,3	8,5	12,5	11,0	10,2	9,6	18,3
Gebäudebetreuung, Garten- und Landschaftsbau													
Geschäftsklima	13,5	15,6	17,8	12,3	3,7	10,7	14,0	6,1	-0,6	16,4	12,6	13,4	1,3
Geschäftslage	39,9	28,7	40,2	38,3	24,2	30,1	22,6	29,9	28,2	33,4	31,7	43,0	32,8
Geschäftserwartungen	-9,9	3,2	-2,5	-10,8	-15,0	-6,9	5,8	-15,3	-25,8	0,7	-4,8	-12,7	-25,9
Umsatzerwartungen	17,6	12,9	24,2	23,0	15,4	19,0	31,4	16,8	36,7	21,2	30,4	20,0	-7,8
Preiserwartungen	24,4	23,9	30,2	38,0	31,7	37,7	35,4	32,2	24,1	12,6	29,4	22,3	19,3
Beschäftigtenerwartungen	11,4	15,6	20,6	11,3	11,8	5,0	9,8	2,1	31,2	23,0	25,9	14,4	4,4
Rechts- und Steuerberatung, Wirtschaftsprüfung													
Geschäftsklima	29,9	29,7	27,7	29,3	32,5	37,7	30,2	26,8	31,7	26,3	27,7	28,4	31,9
Geschäftslage	50,3	49,3	48,8	51,7	51,9	55,9	53,7	47,8	52,7	48,0	46,9	46,1	46,6
Geschäftserwartungen	11,1	11,6	8,4	8,9	14,6	20,8	8,8	7,6	12,5	6,6	10,0	12,1	18,1
Umsatzerwartungen	43,7	35,7	42,3	37,0	44,5	47,3	27,6	38,2	43,2	29,1	52,8	48,5	43,7
Preiserwartungen	44,4	29,7	28,0	36,9	38,8	27,1	43,7	26,9	33,9	35,2	40,0	39,2	35,4
Beschäftigtenerwartungen	23,9	33,3	25,4	34,9	22,3	35,2	25,8	30,6	29,0	30,4	39,9	38,3	21,9
Unternehmens- und Public-Relations-Beratungen													
Geschäftsklima	17,6	13,0	21,3	12,9	17,4	13,3	7,7	7,6	10,7	8,2	12,1	14,4	14,5
Geschäftslage	27,7	29,4	35,9	26,1	25,6	22,2	19,5	20,1	17,7	13,0	23,7	20,9	19,2
Geschäftserwartungen	8,0	-2,2	7,7	0,5	9,5	4,7	-3,6	-4,1	4,0	3,5	1,0	8,1	10,0
Umsatzerwartungen	20,8	22,1	19,9	17,1	22,6	17,3	14,0	17,2	19,1	15,2	27,9	24,8	8,8
Preiserwartungen	15,4	19,4	15,3	13,7	23,8	30,2	25,3	19,3	14,0	13,1	15,7	13,9	14,4
Beschäftigtenerwartungen	15,1	11,5	17,6	19,6	13,8	12,6	10,3	5,4	16,5	9,0	13,1	8,4	3,1
Forschung und Entwicklung													
Geschäftsklima	-1,8	-6,0	-5,0	-15,7	-5,2	-20,6	-14,5	-15,4	-2,2	0,5	-8,7	-5,1	-11,6
Geschäftslage	14,1	-1,1	10,7	1,2	10,3	-0,8	3,6	-16,3	9,7	1,9	2,1	11,3	-3,5
Geschäftserwartungen	-16,4	-10,8	-19,5	-31,1	-19,6	-38,4	-31,0	-14,5	-13,4	-1,0	-18,9	-20,3	-19,4
Umsatzerwartungen	10,3	1,1	8,7	4,5	5,1	-10,4	3,4	-1,1	3,2	16,4	-1,0	12,7	16,3
Preiserwartungen	18,1	26,4	17,4	32,2	45,9	40,7	30,1	21,9	35,3	24,5	18,7	25,8	17,1
Beschäftigtenerwartungen	13,5	-1,1	5,9	10,6	7,1	0,8	-15,8	-18,5	-0,3	7,3	4,1	6,5	5,5
Werbeagenturen													
Geschäftsklima	6,8	4,7	4,6	10,5	4,4	-4,6	-12,9	-1,5	-5,3	7,8	8,0	6,2	3,1
Geschäftslage	20,9	18,7	17,3	20,4	13,1	11,4	-1,0	13,1	-2,0	15,2	18,7	12,7	5,7
Geschäftserwartungen	-6,5	-8,4	-7,3	0,9	-3,9	-19,5	-24,0	-15,1	-8,6	0,6	-2,2	-0,1	0,5
Umsatzerwartungen	9,4	13,4	8,5	22,8	11,5	13,6	-1,7	16,5	15,9	26,8	32,8	22,6	22,4
Preiserwartungen	20,6	20,9	22,1	21,1	25,1	33,7	25,2	28,6	14,6	24,9	19,5	16,6	20,6
Beschäftigtenerwartungen	3,9	21,9	8,5	-4,2	1,9	1,1	-1,0	15,1	16,2	9,2	16,4	4,1	-5,1

Werte saisonbereinigt mit X-13 ARIMA-SEATS.

Quelle: ifo Konjunkturumfragen.

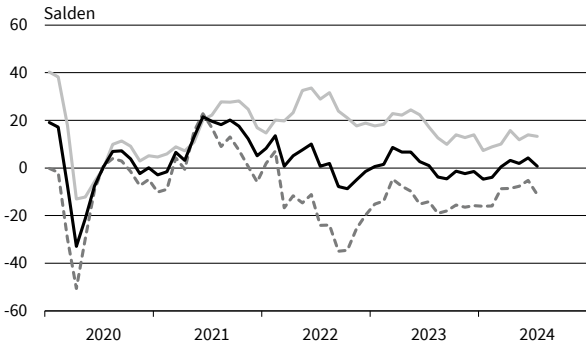
DIENSTLEISTUNGEN

Berichtsmonat	07/23	08/23	09/23	10/23	11/23	12/23	01/24	02/24	03/24	04/24	05/24	06/24	07/24
Vermietung beweglicher Sachen													
Geschäftsklima	11,4	-4,0	-15,8	5,3	2,3	4,0	0,8	3,8	11,2	5,9	4,2	16,6	10,7
Geschäftslage	26,1	8,3	-2,2	11,6	15,1	13,6	5,8	11,7	12,4	24,8	19,4	31,8	29,4
Geschäftserwartungen	-2,4	-15,6	-28,6	-0,8	-9,8	-5,1	-4,0	-3,8	9,9	-11,4	-10,0	2,5	-6,4
Umsatzerwartungen	-3,9	2,4	-2,1	-4,8	-8,6	-5,9	-9,8	-1,7	10,8	36,7	28,5	5,3	-5,9
Preiserwartungen	31,8	31,6	22,7	26,4	37,7	42,9	18,9	21,7	20,7	35,0	26,3	21,2	21,8
Beschäftigterenerwartungen	30,9	17,9	5,1	-6,4	2,4	2,0	16,3	10,2	30,0	35,9	20,8	16,9	16,9
Personaldienstleistungen													
Geschäftsklima	-18,0	-13,6	-14,2	-11,4	-4,0	-4,7	-16,6	-18,1	-18,7	-18,0	-19,8	-21,5	-18,1
Geschäftslage	-20,6	-17,3	-20,1	-20,8	-11,0	-16,5	-15,0	-18,8	-16,9	-10,3	-23,5	-33,0	-33,5
Geschäftserwartungen	-15,2	-9,9	-8,0	-1,5	3,4	7,8	-18,1	-17,5	-20,6	-25,3	-15,9	-9,1	-1,2
Umsatzerwartungen	13,6	16,5	11,2	24,0	22,7	31,5	11,8	2,5	-4,2	3,6	5,3	1,5	2,6
Preiserwartungen	30,3	27,6	30,0	24,5	49,1	54,7	52,8	36,4	10,6	15,5	25,5	26,9	23,3
Beschäftigterenerwartungen	12,6	20,6	4,1	12,2	21,4	27,9	-3,9	0,4	-12,9	-5,7	6,5	-6,1	-7,4
Reisebüros, Reiseveranstalter und sonstige Reservierungsdienstleistungen													
Geschäftsklima	25,3	17,8	23,1	16,9	20,5	21,6	22,5	15,6	27,1	23,5	23,1	14,4	12,3
Geschäftslage	36,7	34,2	30,3	30,6	30,9	32,5	35,8	26,2	45,8	37,7	37,1	24,1	22,7
Geschäftserwartungen	14,4	2,5	16,2	3,9	10,5	11,2	9,9	5,4	9,9	10,2	9,8	5,1	2,4
Umsatzerwartungen	38,8	46,0	35,3	30,1	21,9	35,2	47,4	33,1	34,2	38,8	41,8	32,4	41,8
Preiserwartungen	44,4	44,2	38,0	42,4	32,0	41,0	39,4	36,6	36,9	32,7	37,6	37,7	35,4
Beschäftigterenerwartungen	27,7	24,9	21,9	35,4	20,9	34,5	36,4	20,0	29,7	23,8	16,8	19,1	27,7
Mobilien-Leasing													
Geschäftsklima	29,0	15,3	16,6	17,1	12,7	11,5	-1,8	4,7	5,0	9,1	6,4	14,9	-2,5
Geschäftslage	53,9	46,7	49,9	45,0	40,9	41,2	34,1	41,5	35,5	38,5	35,1	29,4	22,6
Geschäftserwartungen	6,5	-12,0	-12,3	-7,7	-12,2	-14,5	-32,3	-26,5	-21,6	-16,6	-18,7	1,4	-24,7
Umsatzerwartungen	22,2	-2,4	19,8	25,7	29,2	13,5	21,4	0,6	0,9	11,3	-8,2	22,1	-4,6
Preiserwartungen	35,9	32,5	38,1	25,6	15,1	8,9	-1,7	-6,0	-3,8	-8,3	-1,0	-6,3	-7,3
Beschäftigterenerwartungen	29,7	29,2	14,3	43,1	33,1	27,6	34,3	16,6	12,8	17,4	18,2	20,5	18,9

Werte saisonbereinigt mit X-13 ARIMA-SEATS.

Quelle: ifo Konjunkturumfragen.

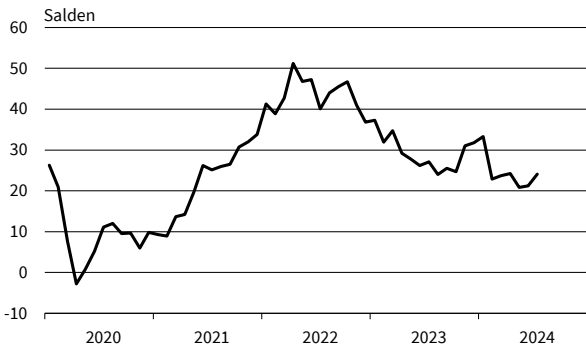
Dienstleistungen
Geschäftsklima, Geschäftslage und Geschäftserwartungen



Dienstleistungen
Umsatzerwartungen



Dienstleistungen
Preiserwartungen



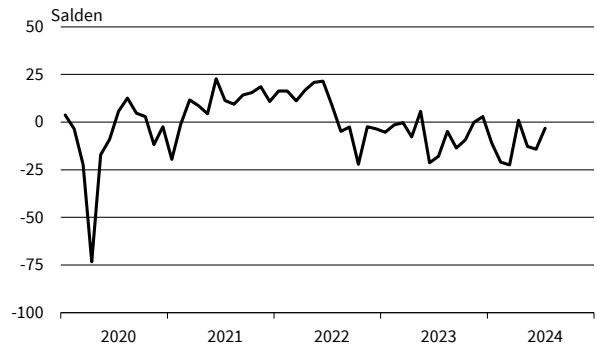
Dienstleistungen
Beschäftigenerwartungen



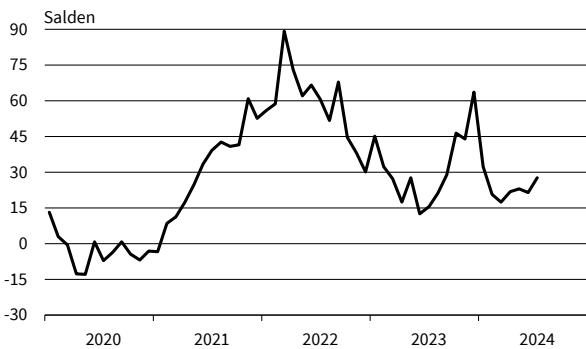
Güterbeförderung im Straßenverkehr
Geschäftsklima, Geschäftslage und Geschäftserwartungen



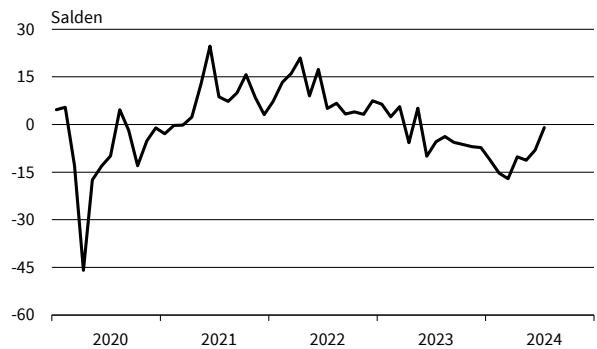
Güterbeförderung im Straßenverkehr
Umsatzerwartungen



Güterbeförderung im Straßenverkehr
Preiserwartungen



Güterbeförderung im Straßenverkehr
Beschäftigenerwartungen

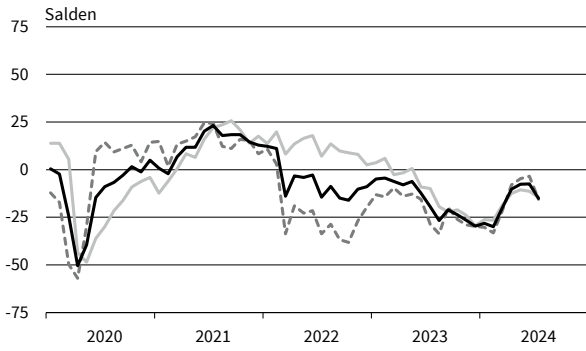


— Geschäftsklima — Geschäftslage - - - - - Geschäftserwartungen

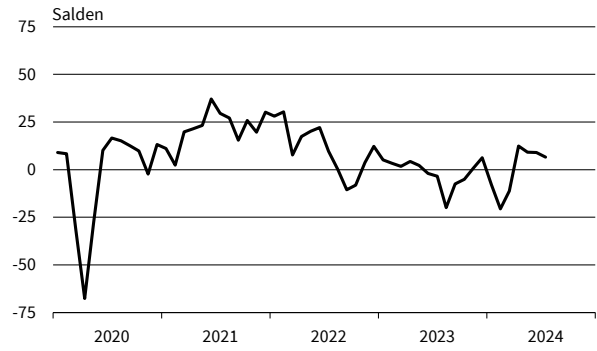
Werte saisonbereinigt mit X-13 ARIMA-SEATS.

Quelle: ifo Konjunkturumfragen.

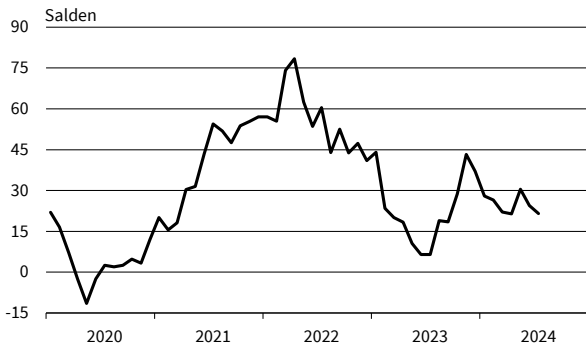
Lagerei und Speditionen
Geschäftsklima, Geschäftslage und Geschäftserwartungen



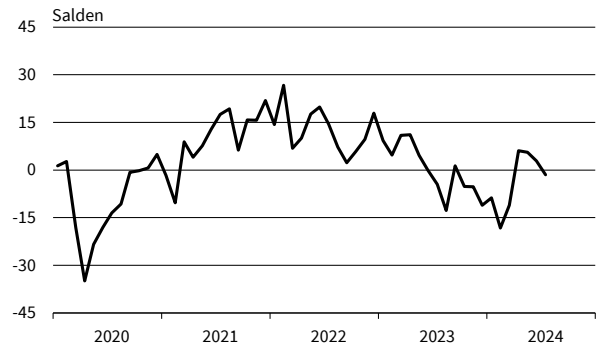
Lagerei und Speditionen
Umsatzerwartungen



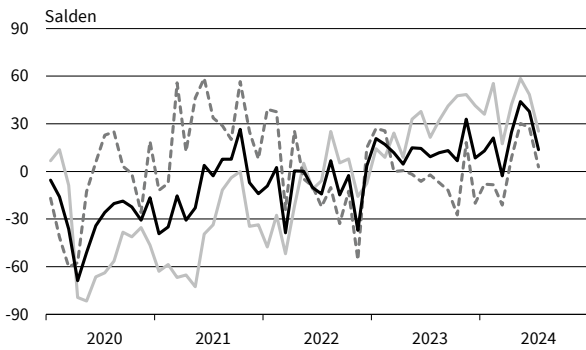
Lagerei und Speditionen
Preiserwartungen



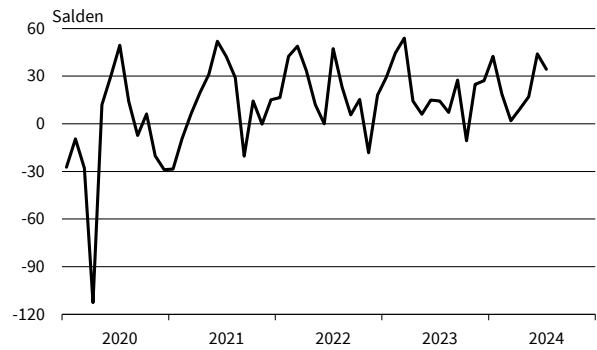
Lagerei und Speditionen
Beschäftigterwartungen



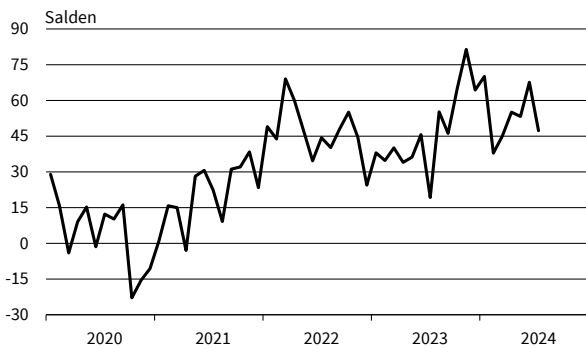
Personenbeförderung (ohne Luftfahrt)
Geschäftsklima, Geschäftslage und Geschäftserwartungen



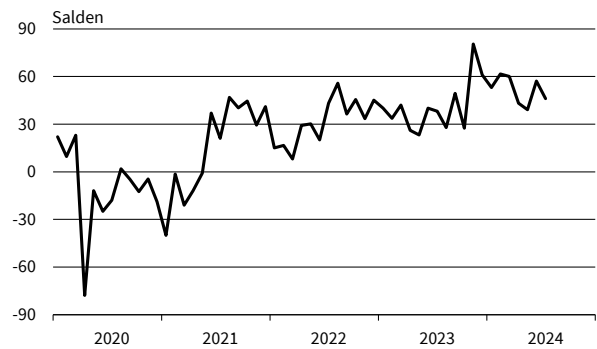
Personenbeförderung (ohne Luftfahrt)
Umsatzerwartungen



Personenbeförderung (ohne Luftfahrt)
Preiserwartungen



Personenbeförderung (ohne Luftfahrt)
Beschäftigterwartungen

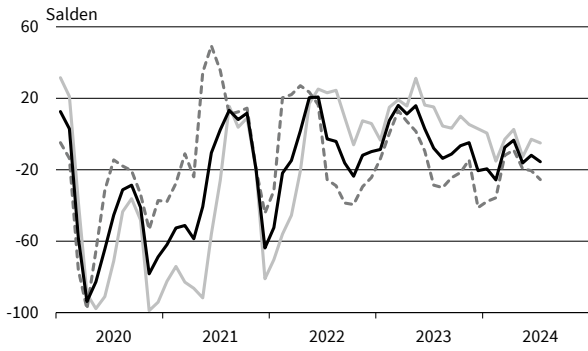


— Geschäftsklima - - - - - Geschäftslage ······ Geschäftserwartungen

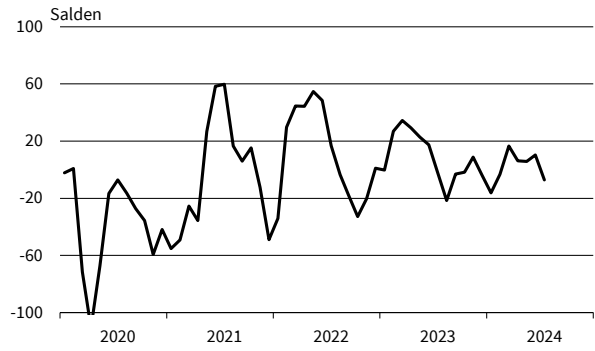
Werte saisonbereinigt mit X-13 ARIMA-SEATS.

Quelle: ifo Konjunkturumfragen.

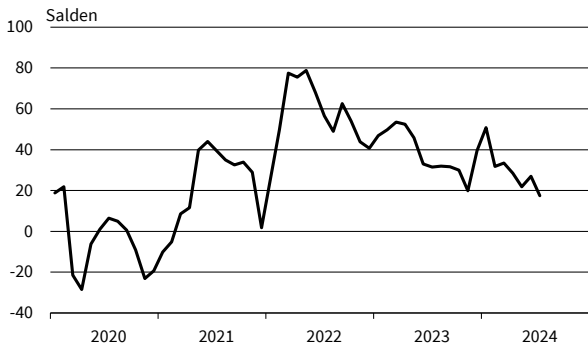
Beherbergung
Geschäftsklima, Geschäftslage und Geschäftserwartungen



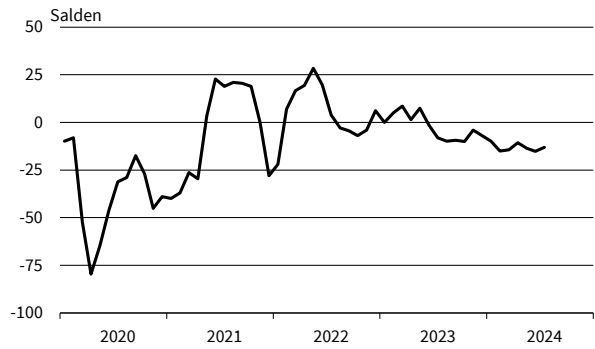
Beherbergung
Umsatzerwartungen



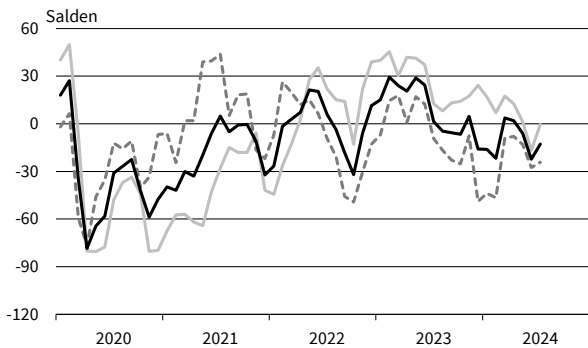
Beherbergung
Preiserwartungen



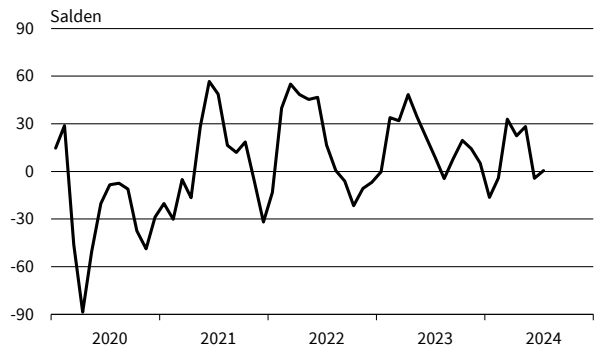
Beherbergung
Beschäftigtererwartungen



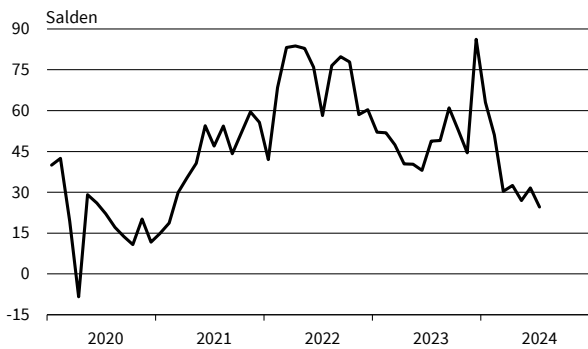
Gastronomie
Geschäftsklima, Geschäftslage und Geschäftserwartungen



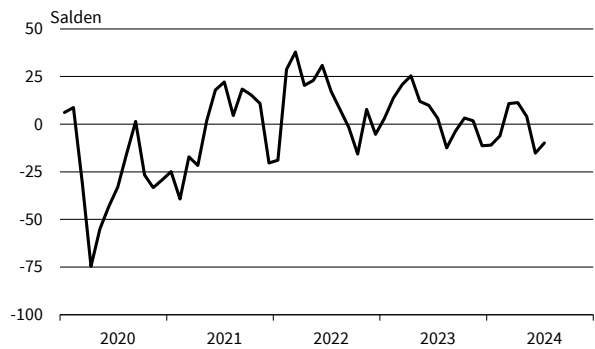
Gastronomie
Umsatzerwartungen



Gastronomie
Preiserwartungen



Gastronomie
Beschäftigtererwartungen

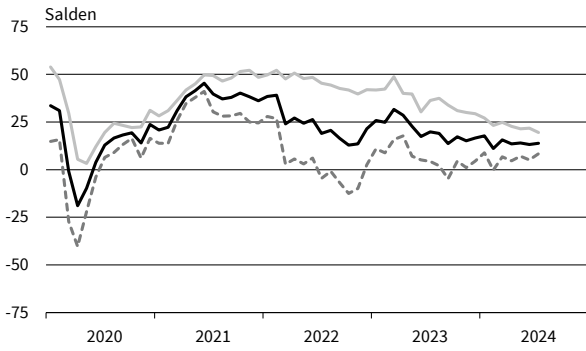


— Geschäftsklima - - - - - Geschäftslage ······ Geschäftserwartungen

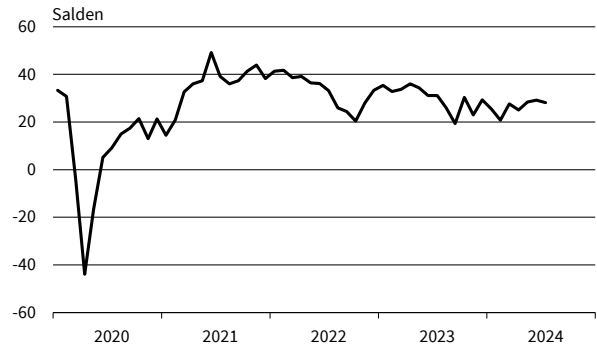
Werte saisonbereinigt mit X-13 ARIMA-SEATS.

Quelle: ifo Konjunkturumfragen.

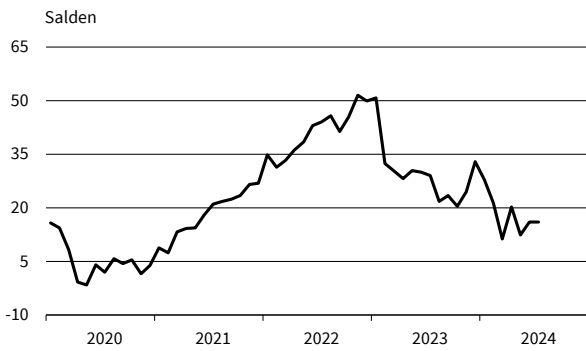
IT-Dienstleistungen
Geschäftsklima, Geschäftslage und Geschäftserwartungen



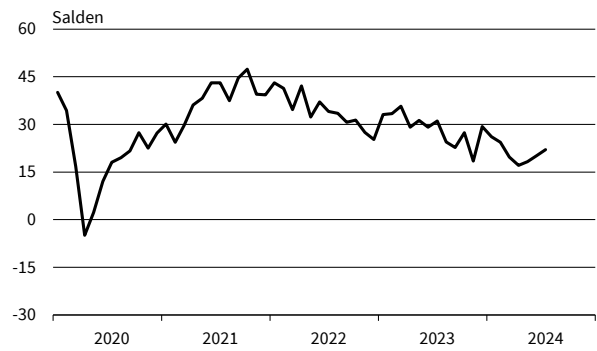
IT-Dienstleistungen
Umsatzerwartungen



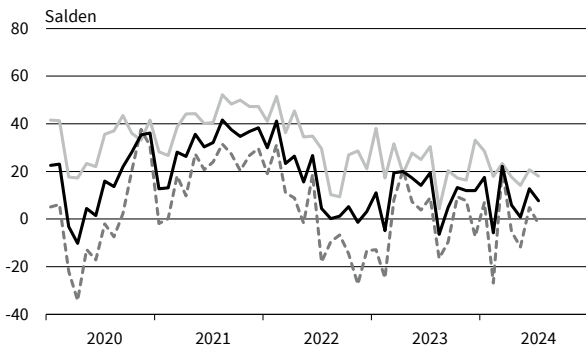
IT-Dienstleistungen
Preiserwartungen



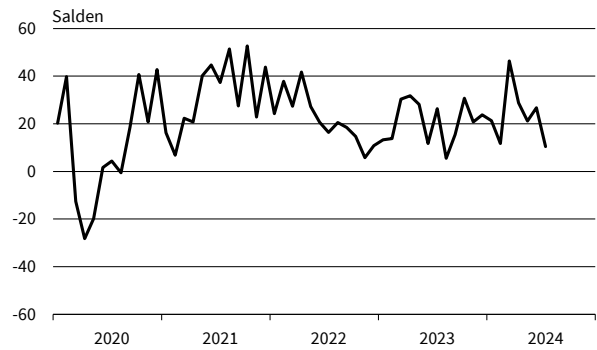
IT-Dienstleistungen
Beschäftigtererwartungen



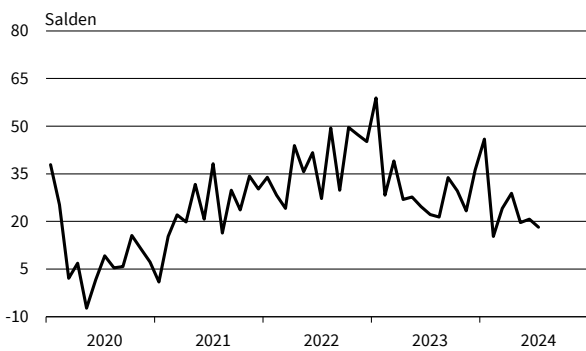
Informationsdienstleistungen
Geschäftsklima, Geschäftslage und Geschäftserwartungen



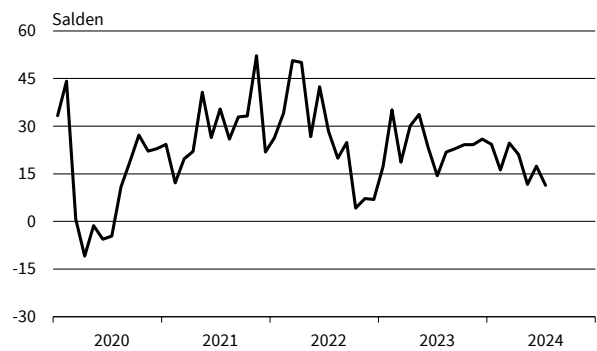
Informationsdienstleistungen
Umsatzerwartungen



Informationsdienstleistungen
Preiserwartungen



Informationsdienstleistungen
Beschäftigtererwartungen

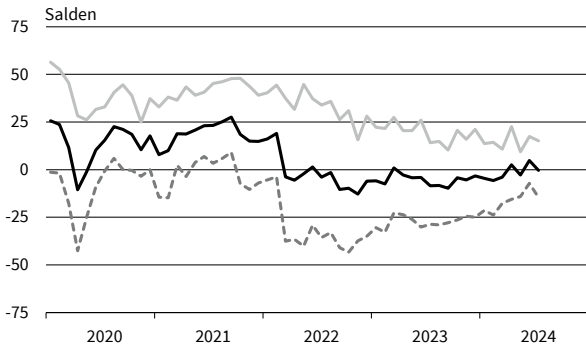


— Geschäftsklima - - - - - Geschäftslage ······ Geschäftserwartungen

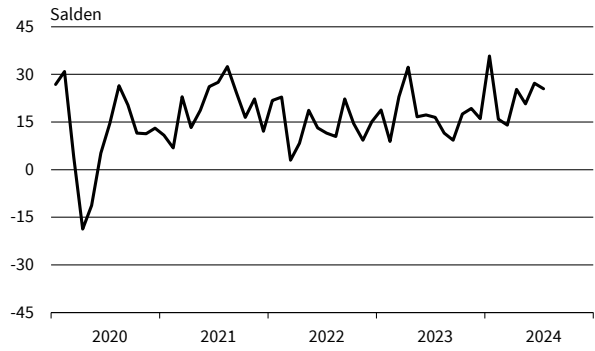
Werte saisonbereinigt mit X-13 ARIMA-SEATS.

Quelle: ifo Konjunkturumfragen.

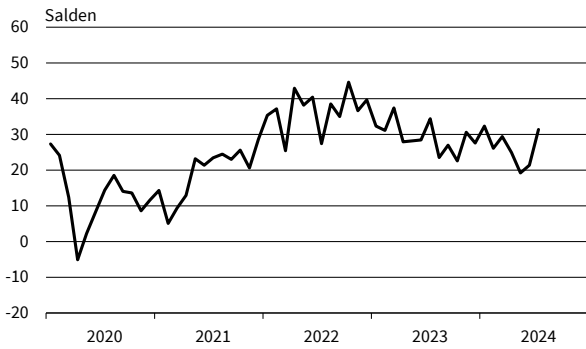
Grundstücks- und Wohnungswesen
Geschäftsklima, Geschäftslage und Geschäftserwartungen



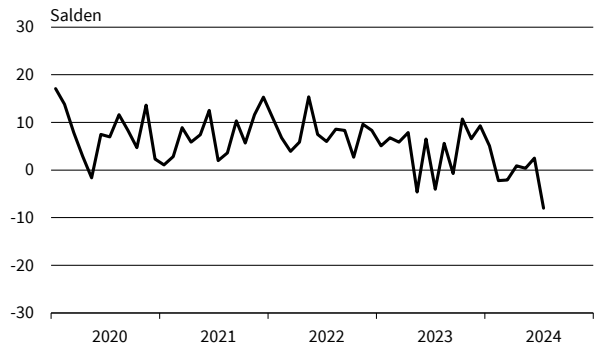
Grundstücks- und Wohnungswesen
Umsatzerwartungen



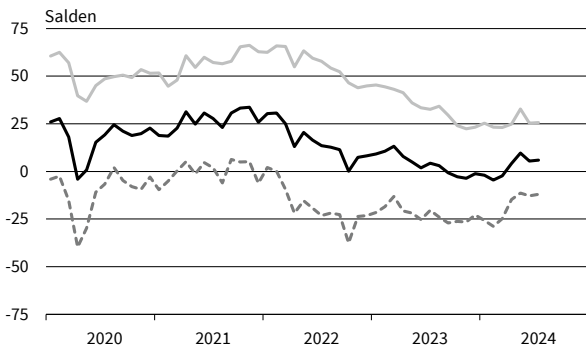
Grundstücks- und Wohnungswesen
Preiserwartungen



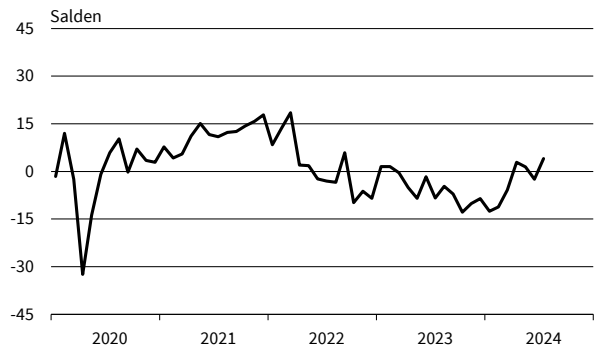
Grundstücks- und Wohnungswesen
Beschäftigtererwartungen



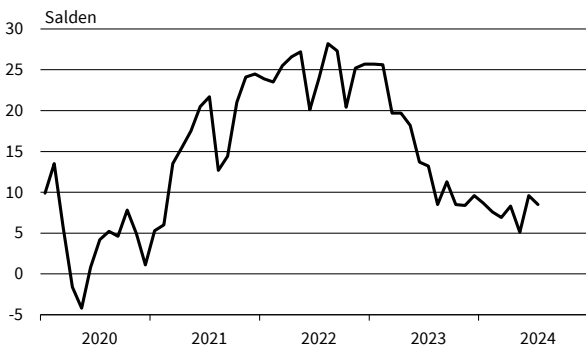
Architekturbüros
Geschäftsklima, Geschäftslage und Geschäftserwartungen



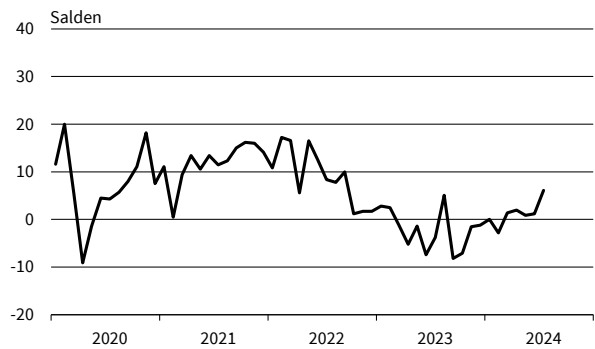
Architekturbüros
Umsatzerwartungen



Architekturbüros
Preiserwartungen



Architekturbüros
Beschäftigtererwartungen

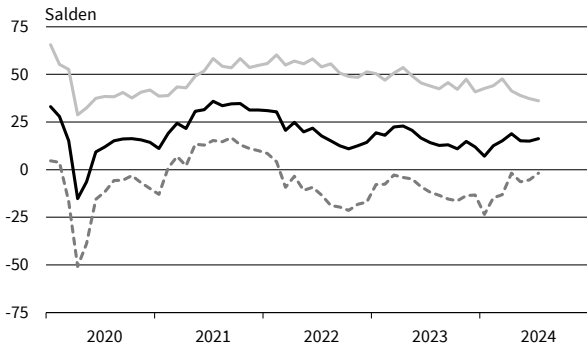


— Geschäftsklima — Geschäftslage - - - - - Geschäftserwartungen

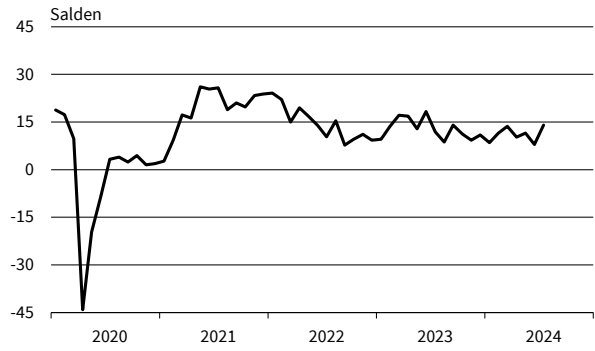
Werte saisonbereinigt mit X-13 ARIMA-SEATS.

Quelle: ifo Konjunkturumfragen.

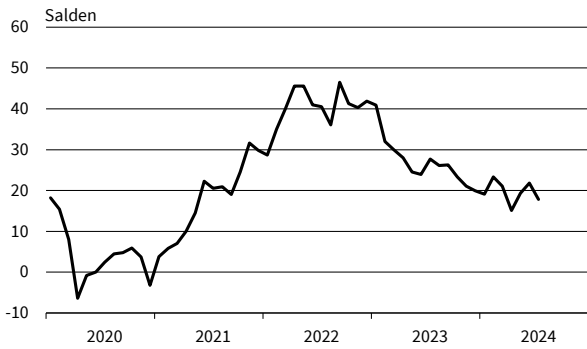
Ingenieurbüros
Geschäftsklima, Geschäftslage und Geschäftserwartungen



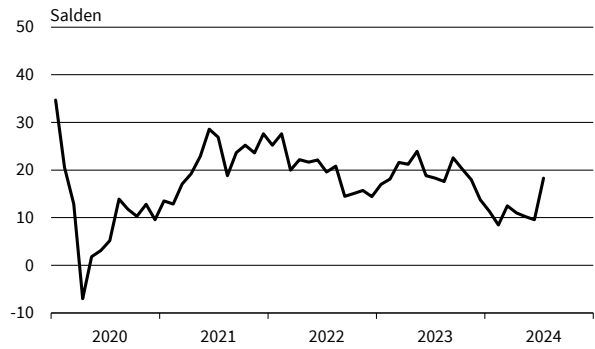
Ingenieurbüros
Umsatzerwartungen



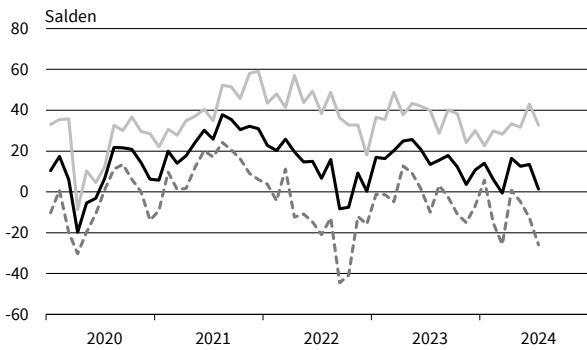
Ingenieurbüros
Preiserwartungen



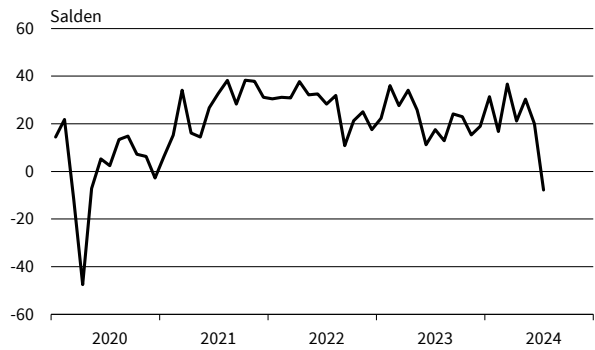
Ingenieurbüros
Beschäftigtererwartungen



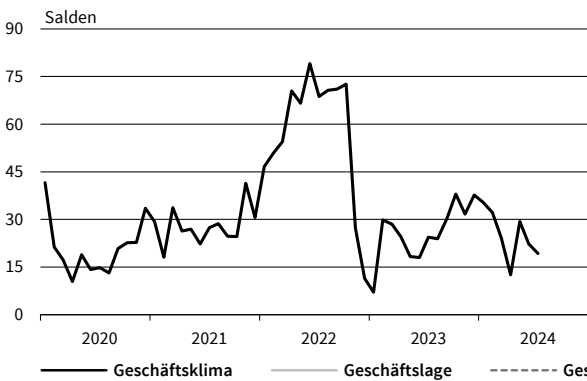
Gebäudebetreuung, Garten- und Landschaftsbau
Geschäftsklima, Geschäftslage und Geschäftserwartungen



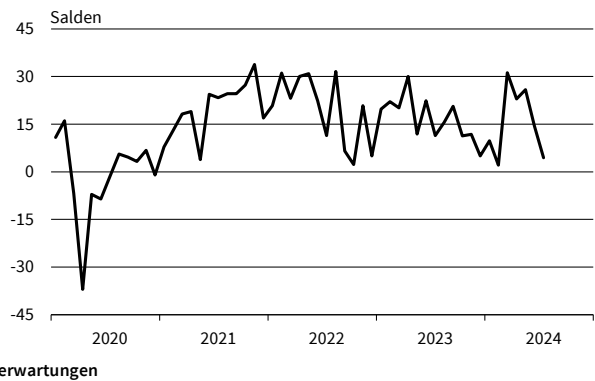
Gebäudebetreuung, Garten- und Landschaftsbau
Umsatzerwartungen



Gebäudebetreuung, Garten- und Landschaftsbau
Preiserwartungen



Gebäudebetreuung, Garten- und Landschaftsbau
Beschäftigtererwartungen

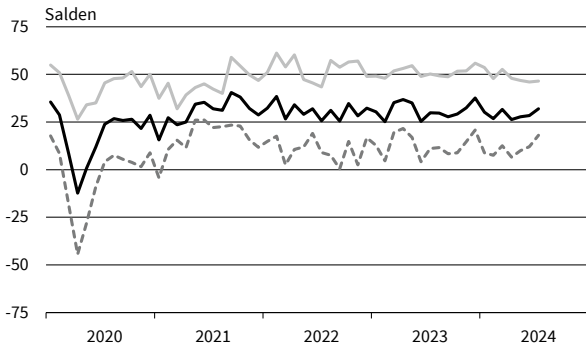


— Geschäftsklima — Geschäftslage - - - - - Geschäftserwartungen

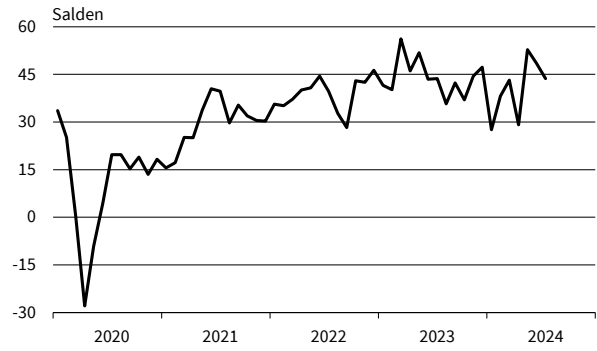
Werte saisonbereinigt mit X-13 ARIMA-SEATS.

Quelle: ifo Konjunkturumfragen.

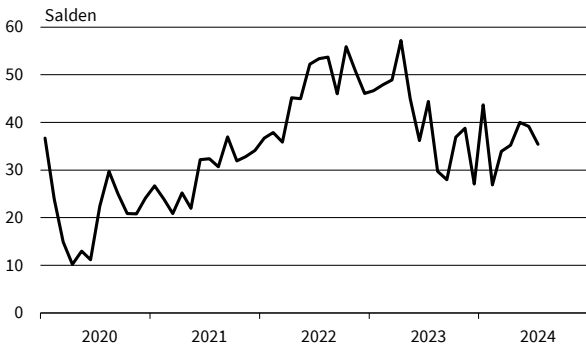
Rechts- u. Steuerberatung, Wirtschaftsprüfung
Geschäftsklima, Geschäftslage und Geschäftserwartungen



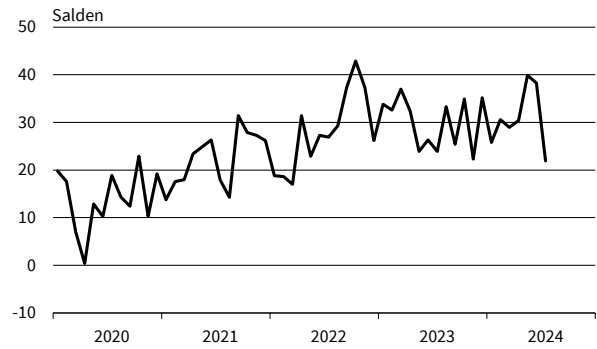
Rechts- u. Steuerberatung, Wirtschaftsprüfung
Umsatzerwartungen



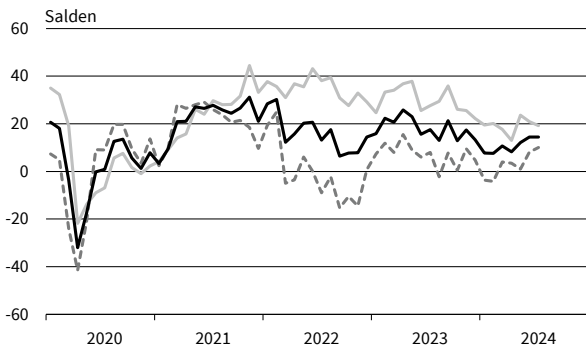
Rechts- u. Steuerberatung, Wirtschaftsprüfung
Preiserwartungen



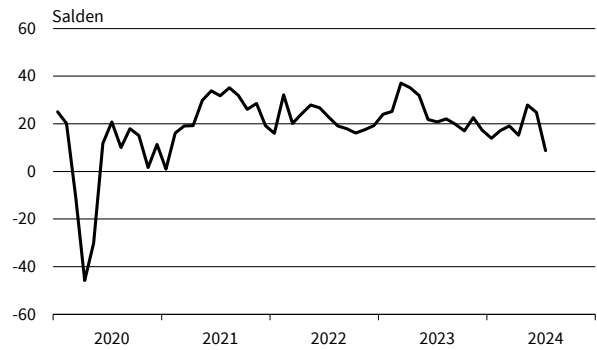
Rechts- u. Steuerberatung, Wirtschaftsprüfung
Beschäftigenerwartungen



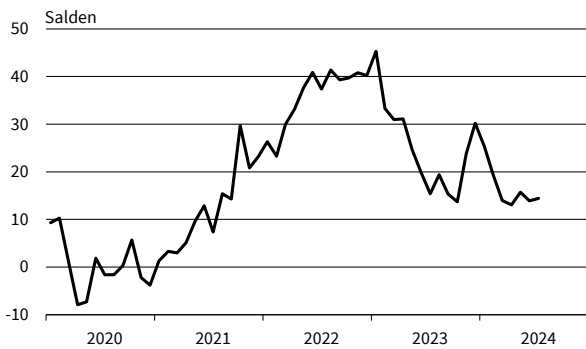
Unternehmens- u. PR-Beratungen
Geschäftsklima, Geschäftslage und Geschäftserwartungen



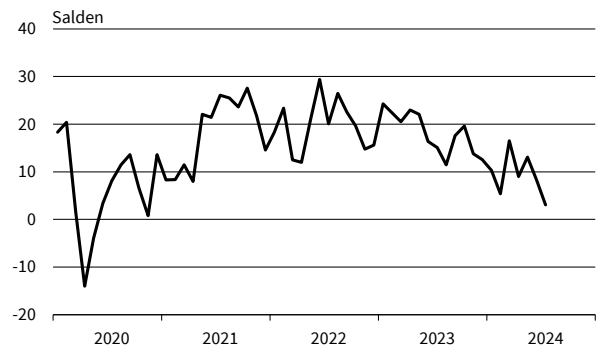
Unternehmens- u. PR-Beratungen
Umsatzerwartungen



Unternehmens- u. PR-Beratungen
Preiserwartungen



Unternehmens- u. PR-Beratungen
Beschäftigenerwartungen

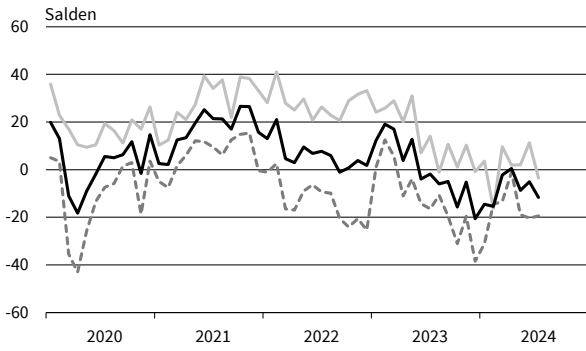


— Geschäftsklima - - - - - Geschäftslage ······ Geschäftserwartungen

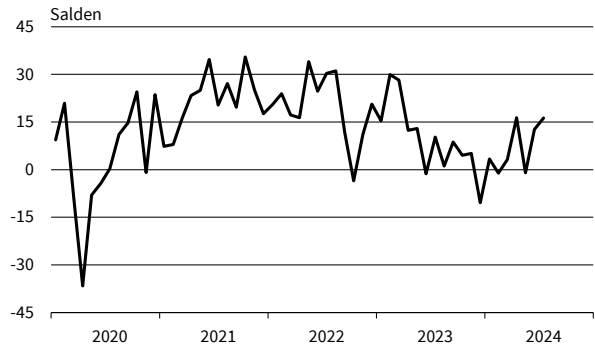
Werte saisonbereinigt mit X-13 ARIMA-SEATS.

Quelle: ifo Konjunkturumfragen.

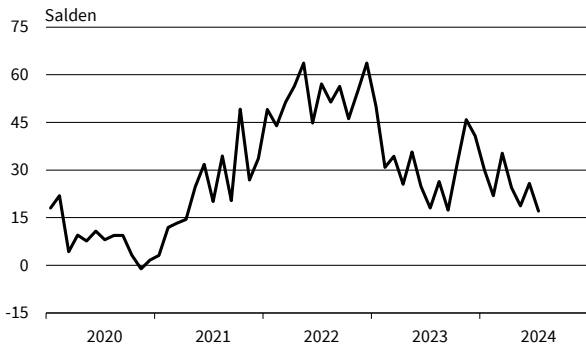
Forschung und Entwicklung
Geschäftsklima, Geschäftslage und Geschäftserwartungen



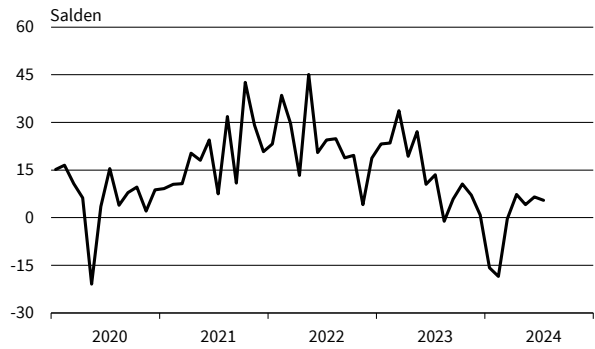
Forschung und Entwicklung
Umsatzerwartungen



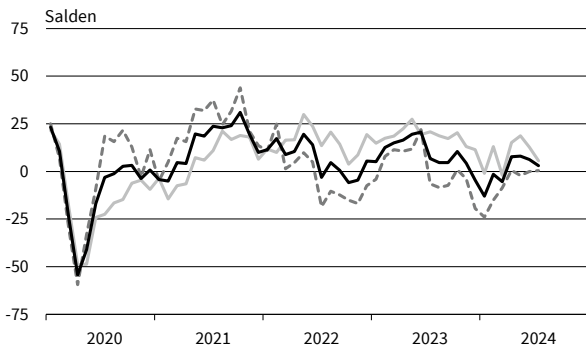
Forschung und Entwicklung
Preiserwartungen



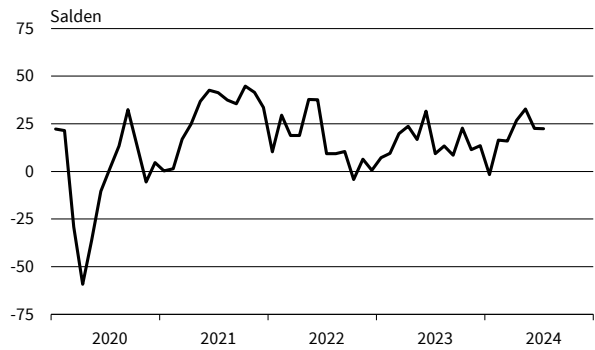
Forschung und Entwicklung
Beschäftigenerwartungen



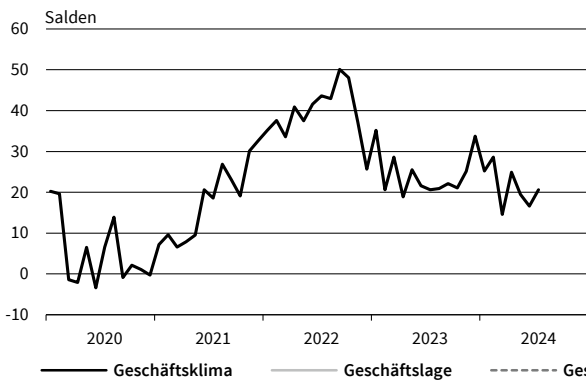
Werbung und Marktforschung
Geschäftsklima, Geschäftslage und Geschäftserwartungen



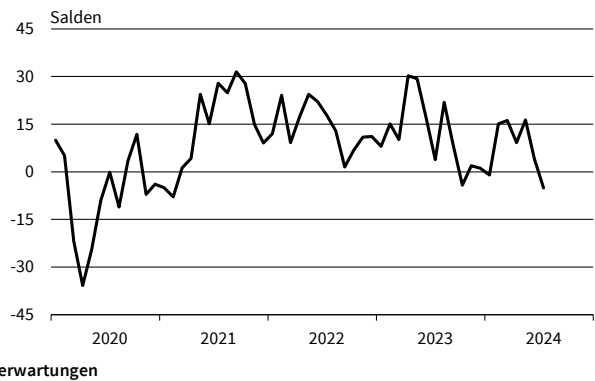
Werbung und Marktforschung
Umsatzerwartungen



Werbung und Marktforschung
Preiserwartungen



Werbung und Marktforschung
Beschäftigenerwartungen

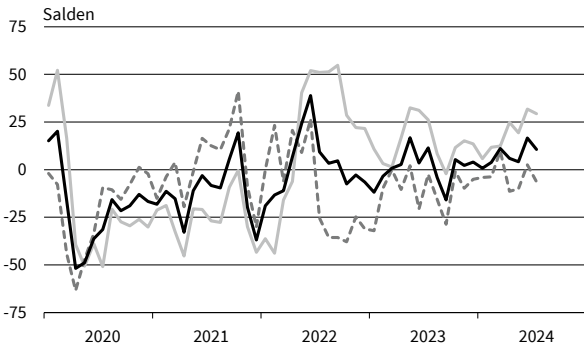


— Geschäftsklima - - - - - Geschäftslage ······ Geschäftserwartungen

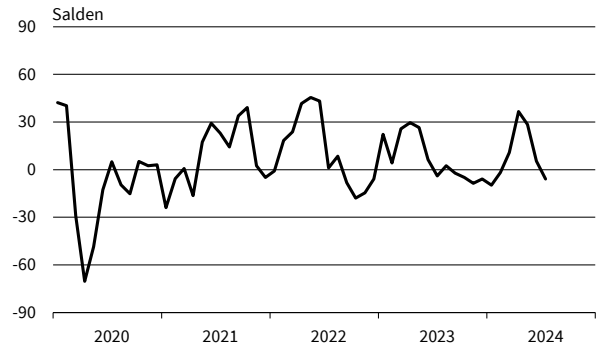
Werte saisonbereinigt mit X-13 ARIMA-SEATS.

Quelle: ifo Konjunkturumfragen.

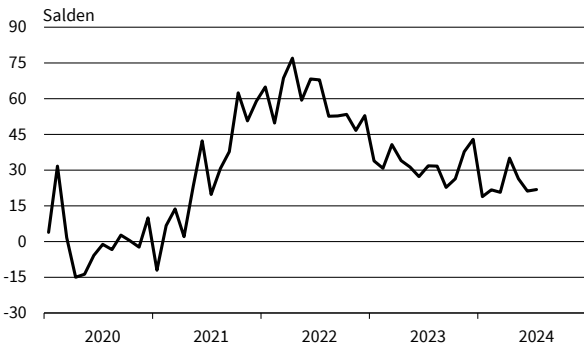
Vermietung beweglicher Sachen
Geschäftsklima, Geschäftslage und Geschäftserwartungen



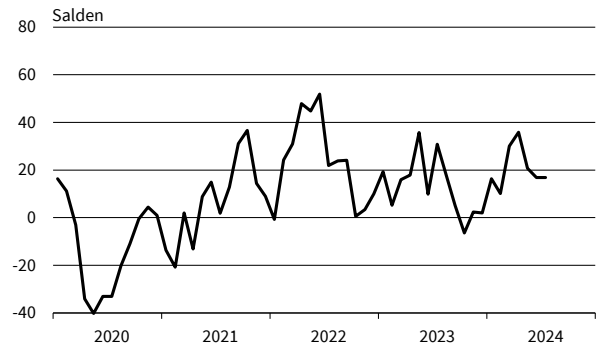
Vermietung beweglicher Sachen
Umsatzerwartungen



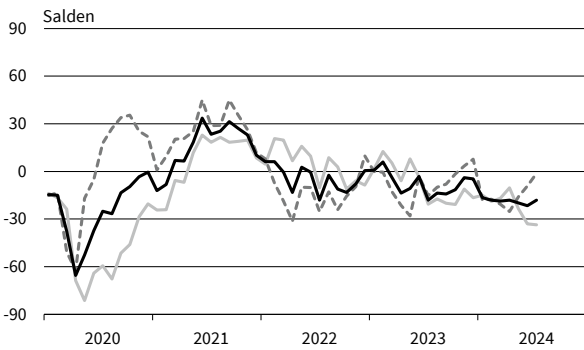
Vermietung beweglicher Sachen
Preiserwartungen



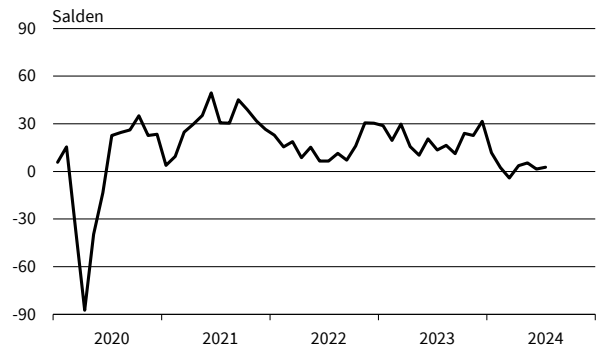
Vermietung beweglicher Sachen
Beschäftigtererwartungen



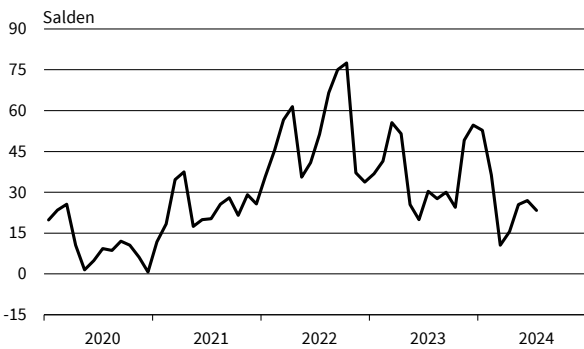
Personaldienstleistungen
Geschäftsklima, Geschäftslage und Geschäftserwartungen



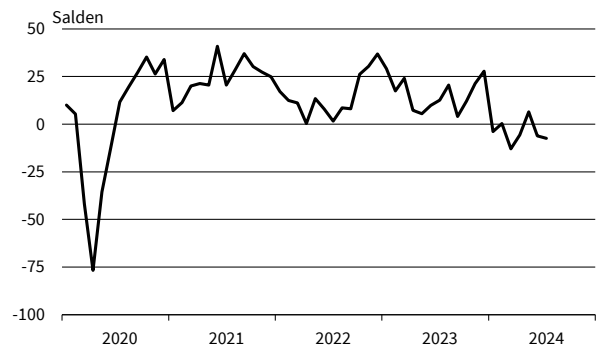
Personaldienstleistungen
Umsatzerwartungen



Personaldienstleistungen
Preiserwartungen



Personaldienstleistungen
Beschäftigtererwartungen

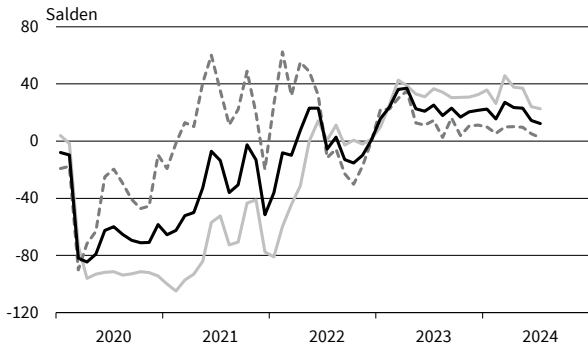


— Geschäftsklima - - - - - Geschäftslage ······ Geschäftserwartungen

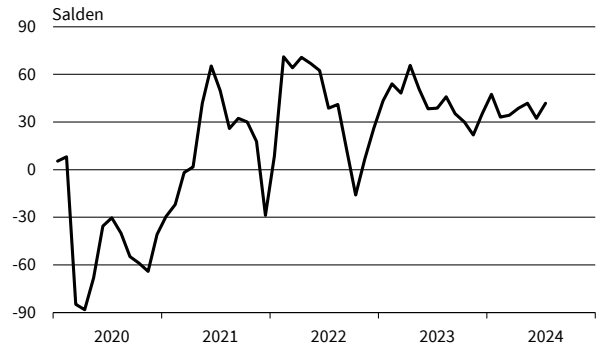
Werte saisonbereinigt mit X-13 ARIMA-SEATS.

Quelle: ifo Konjunkturumfragen.

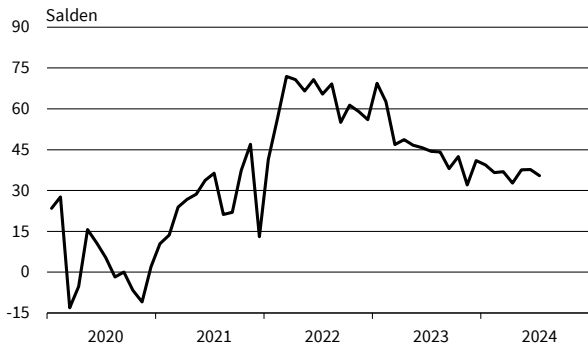
Reisebüros und Reiseveranstalter
Geschäftsklima, Geschäftslage und Geschäftserwartungen



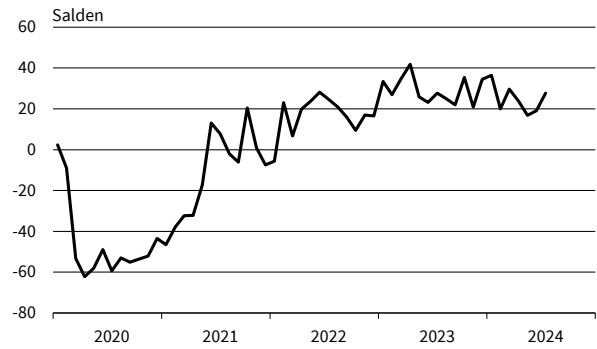
Reisebüros und Reiseveranstalter
Umsatzerwartungen



Reisebüros und Reiseveranstalter
Preiserwartungen



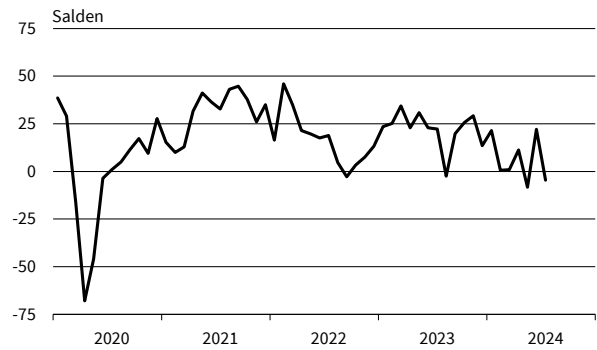
Reisebüros und Reiseveranstalter
Beschäftigtererwartungen



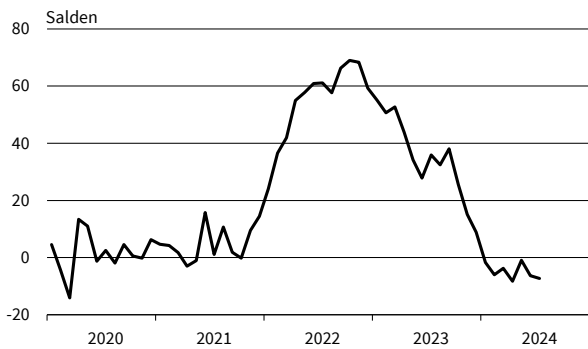
Mobilien-Leasing
Geschäftsklima, Geschäftslage und Geschäftserwartungen



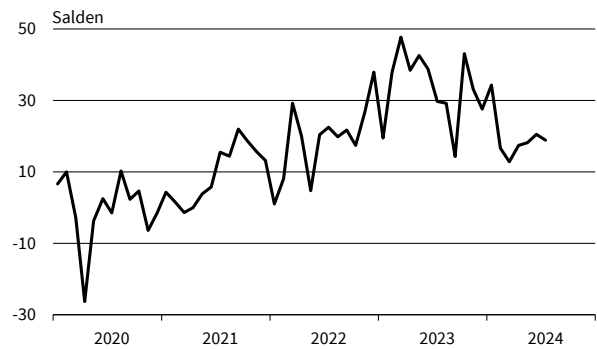
Mobilien-Leasing
Umsatzerwartungen



Mobilien-Leasing
Preiserwartungen



Mobilien-Leasing
Beschäftigtererwartungen



— Geschäftsklima - - - - - Geschäftslage ······ Geschäftserwartungen

Werte saisonbereinigt mit X-13 ARIMA-SEATS.

Quelle: ifo Konjunkturumfragen.

ifo Konjunkturperspektiven
ISSN 2699-2116

Herausgeber: ifo Institut, Poschingerstraße 5, 81679 München, Postfach 86 04 60, 81631 München,
Telefon (089) 92 24-0, Telefax (089) 98 53 69, E-Mail: ifo@ifo.de.

Erscheinungsart: online.

Erscheinungsweise: monatlich.

Satz: ifo Institut.

Nachdruck und sonstige Verbreitung (auch auszugsweise):

Nur mit Quellenangabe und gegen Einsendung eines Belegexemplars.

im Internet:

<https://www.ifo.de/publikationen/ifo-konjunkturperspektiven>